

Rapport d'Orientations Budgétaires





1

LES RÈGLES DE CONSTRUCTION DU BUDGET

- Le budget du Syndicat résulte de la consolidation de **17 budgets élémentaires**
- **Les coûts unitaires afférents à la collecte et à la pré-collecte** sont **calculés sur la base d'une population équivalente** auxquels sont appliqués des prix unitaires par habitant.

FS= Frais de structure

| | Admin. | Comm. | Prev. | MG | Recycl. | Déchett | Hyg. et sécurité | Coll. Biodéchets | Coll. | Pré-coll. | DV | TRI | OM | FS* SMTD 65 |
|-----------------------|---------|-------|-------|----|---------|---------|------------------|------------------|------------------|----------------------|--------|-----|----|-------------|
| Base de calcul | Pop DGF | | | | | | | | Pop équiv. Coll. | Pop équiv. Pré-coll. | Tonnes | | | |



$$\text{Pop equiv collecte} = \text{Pop équiv p-collecte} = \text{Pop DGF} * (C_{OM} + C_{CS})$$

A Noter

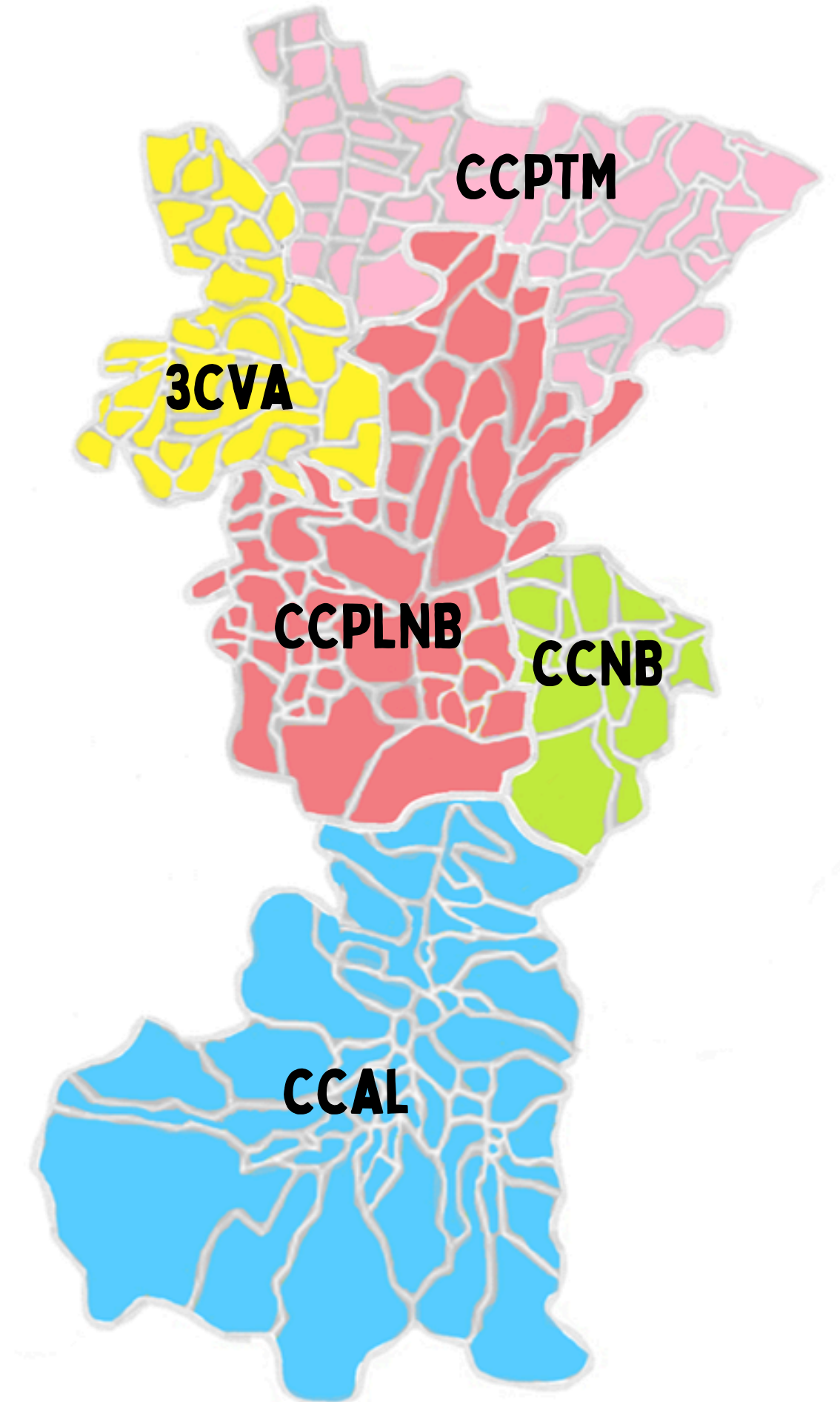
En 2024, création de 3 nouveaux services comptables :
 “Hygiène et sécurité”, “Collecte des biodéchets” et “Frais de Structure (FS) SMTD65”

2

LES DONNÉES GÉNÉRALES

Le territoire

| | Population DGF 2025 | Nombre de communes |
|--------------------------------------|---------------------|--------------------|
| CC Plateau de Lannemezan - CCPL | 19 935 | 57 |
| CC Aure Louron - CCAL | 19 087 | 46 |
| CC des Coteaux du Val d'Arros - 3CVA | 8 297 | 37 |
| CC Neste Barousse- CCNB | 5 110 | 18 |
| CC Pays de Trie et du Magnoac -CCPTM | 7 714 | 50 |
| TOTAL | 60 143 | 208 |



2. LES DONNÉES GÉNÉRALES SUR LE SMECTOM

| LES PRINCIPAUX SERVICES ... | |
|-----------------------------------|--|
| La collecte | Des ordures ménagères, des emballages ménagers recyclables, du verre et des cartons pour les commerçants de Lannemezan et 6 communes de la CCAL. |
| Les déchetteries | Gestion en régie d' un réseau de 10 déchetteries |
| La redevance spéciale (RS) | Ce service a été créé en 2020 |
| La recyclerie | Ce service est géré par l'association RECUP' ACTIONS65 depuis le 22/09/2025 |

| |
|----------------------------------|
| La pré-collecte |
| La prévention des déchets |
| La communication |

| |
|--------------------------------|
| Les biodéchets |
| Les moyens généraux |
| Les ressources humaines |





2. LES DONNÉES GÉNÉRALES SUR LE SMECTOM



En 2025

Le traitement des déchets

| Mode de traitement des OM | Sites de traitement | Tonnages | | | % |
|---|----------------------------|--------------|--------------|------------------|---------------|
| | | OM | Refus de tri | OM+ refus de tri | |
|  Enfouissement | LIEUX (31) SYSTEM | 3 554 | 633 | 4 187 | 40,55% |
|  Incinération | BESSIÈRES (31) ECONOTRE | 6 140 | 0 | 6 140 | 59,45% |
| TOTAL | | 9 694 | 633 | 10 327 | 100% |

Les ordures ménagères :

- **41%** sont enfouies à Lieoux
- **59 %** sont incinérées
- Les **refus de tri** (soit 633 tonnes) sont en totalité dirigés **vers Lieoux pour y être enfouis**

Les emballages, sont vidés au centre de tri de Capvern pour y être triés par catégorie puis envoyés vers des usines de recyclage.

2. LES DONNÉES GÉNÉRALES SUR LE SMECTOM

LE MATÉRIEL ROULANT ...

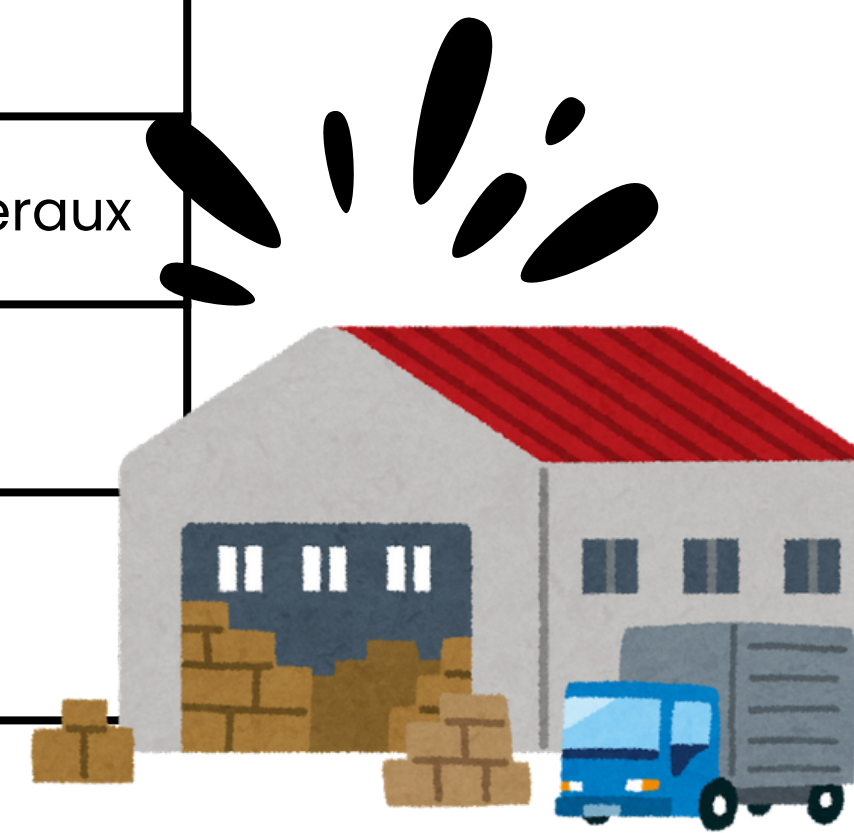
| | |
|---------------------------------|---|
| 14 BOM | Équipées de lève-conteneurs (pour des bacs de 80 litres à 1 100 litres) répondant aux normes en vigueur et contrôlées trimestriellement par un organisme agréé. |
| 6 polybennes | Répondant aux normes en vigueur et contrôlées trimestriellement par un organisme agréé. |
| 1 laveuse | Équipée d'une cuve de 4 000 litres pour le nettoyage des conteneurs, colonnes à verre et emballages, |
| 2 chariots télescopiques | |
| 4 fourgons | Dont 1 équipé en atelier pour assurer un dépannage rapide sur les circuits de collecte. |
| 6 véhicules légers | |



2. LES DONNÉES GÉNÉRALES SUR LE SMECTOM

LES BIENS IMMOBILIERS

| | |
|-------------------------------------|---|
| 1 pôle de valorisation | Situé à Capvern, regroupant la déchetterie, les ateliers et le magasin de la recyclerie ainsi qu'une salle de réunion/animation et des bureaux. |
| 9 autres déchetteries | réparties sur l'ensemble de notre territoire |
| 1 magasin pour la recyclerie | situé place du château à LANNEMEZAN jusqu'au 01/10/2025 |
| 1 bâtiment administratif | situé à Capvern |
| 1 atelier | permettant de stocker le matériel du service des moyens généraux |
| 1 local de stockage | pour les bacs et les colonnes |
| 1 garage | destiné à abriter les véhicules de collecte ainsi que l'atelier mécanique |




3

BILAN COMPTABLE - EXERCICE 2025

Fonctionnement

| | BP 2025 | CA 2025 | % réalisé |
|----------|-----------------|-----------------|---------------|
| Recettes | 13 145 424,77 € | 11 756 735,36 € | 89,44% |
| Dépenses | 13 145 424,77 € | 10 801 578,01 € | 82,17% |



| | |
|-----------------------------------|-----------------------|
| Résultats de fonctionnement 2025 | 955 157,35 € |
| Résultat antérieur (002) | 2 320 911,48 € |
| Résultat cumulé à reporter | 3 276 068,83 € |

A noter

- Le budget de **fonctionnement** a été réalisé à hauteur de **89%** en recettes et **82%** en dépenses.
- Résultat d'exploitation global de la section de fonctionnement excédentaire : **955 157,35 €**
- A reporter au 002 du BP 2026 : **3 276 068,83 €**

BILAN COMPTABLE - EXERCICE 2025

Investissement

| | BP 2025 | CA 2025 | % réalisé |
|----------|----------------|----------------|---------------|
| Recettes | 6 483 546,54 € | 2 549 153,62 € | 39,32% |
| Dépenses | 6 483 546,54 € | 4 129 123,27 € | 63,69% |

| | |
|-----------------------------------|--------------------|
| Résultats d'investissement 2025 | -1 579 969,65 € |
| Résultat antérieur (001) | 1 602 619,58 € |
| Résultat cumulé à reporter | 22 649,93 € |

A noter

- Le budget d'**investissement** a été réalisé à hauteur de **39%** en recettes et **64%** en dépenses.
- Résultat d'exploitation global de la section d'investissement déficitaire : **-1 579 969,65 €**
- A reporter au 001 du BP 2026 : **22 649,93 €**

Solde global

| | |
|-----------------------------------|-----------------------|
| Résultat de fonctionnement cumulé | 3 276 068,83 € |
| Résultat d'investissement cumulé | 22 649,93 € |
| Résultat global | 3 298 718,76 € |

Restes à réaliser

| | |
|------------------------------------|---------------------|
| En recette | 400 000,00 € |
| En dépenses | 496 043,92 € |
| Résultat cumulé à reporter | 22 649,93 € |
| Solde des restes à réaliser | -73 393,99 € |

Solde réellement disponible


| |
|-----------------------|
| 3 298 718,76 € |
| -73 393,99 € |
| 3 225 324,77 € |



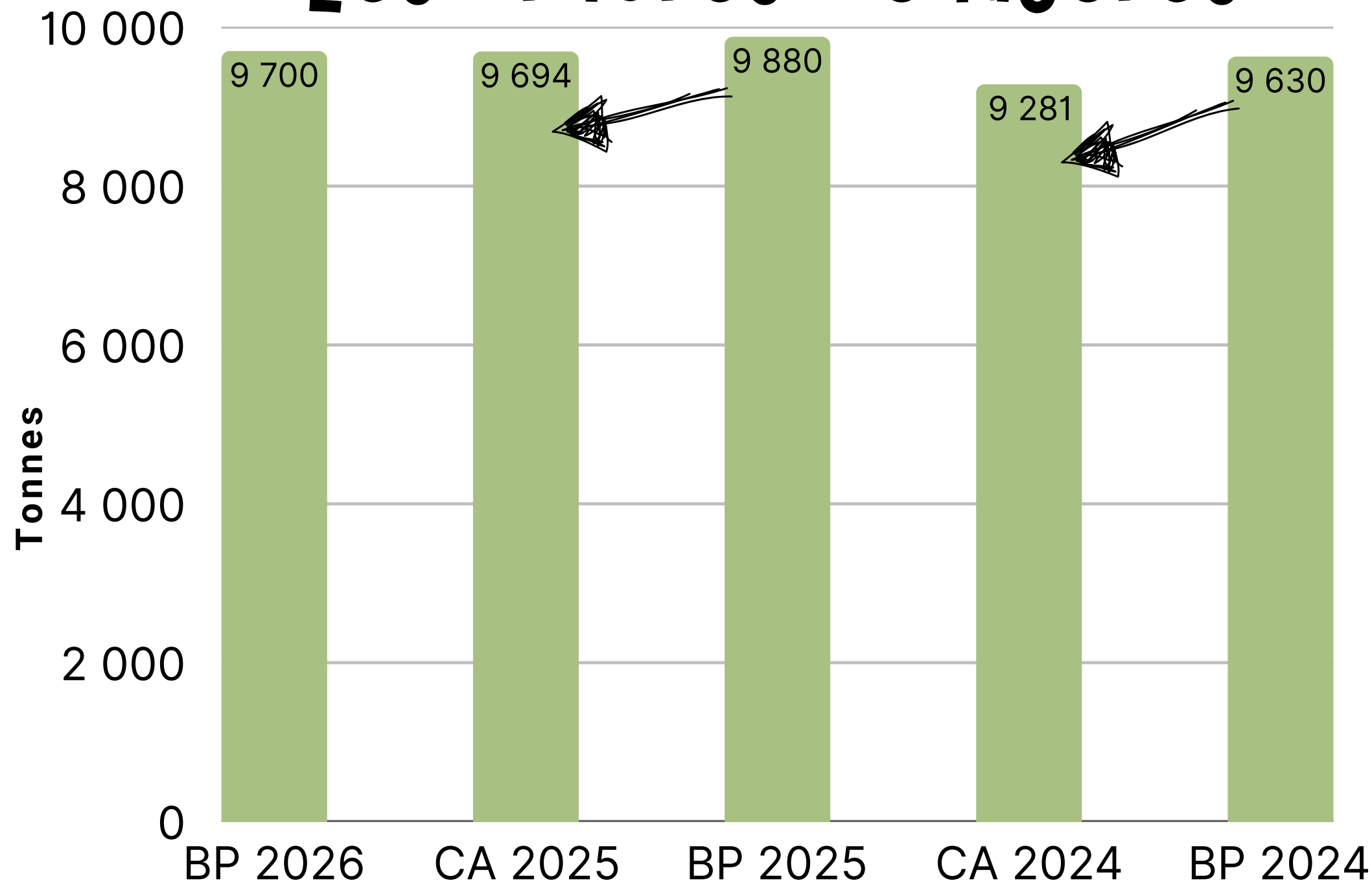
4

RÉTROSPECTIVE - LES TONNAGES PAR FLUX

| | En tonnes |
|----------------|-----------|
| BP 2026 | 9 700 |
| CA 2025 | 9 694 |
| BP 2025 | 9 880 |
| CA 2024 | 9 281 |
| BP 2024 | 9 630 |
| CA 2023 | 9 028 |
| BP 2023 | 9 900 |



Les ordures ménagères

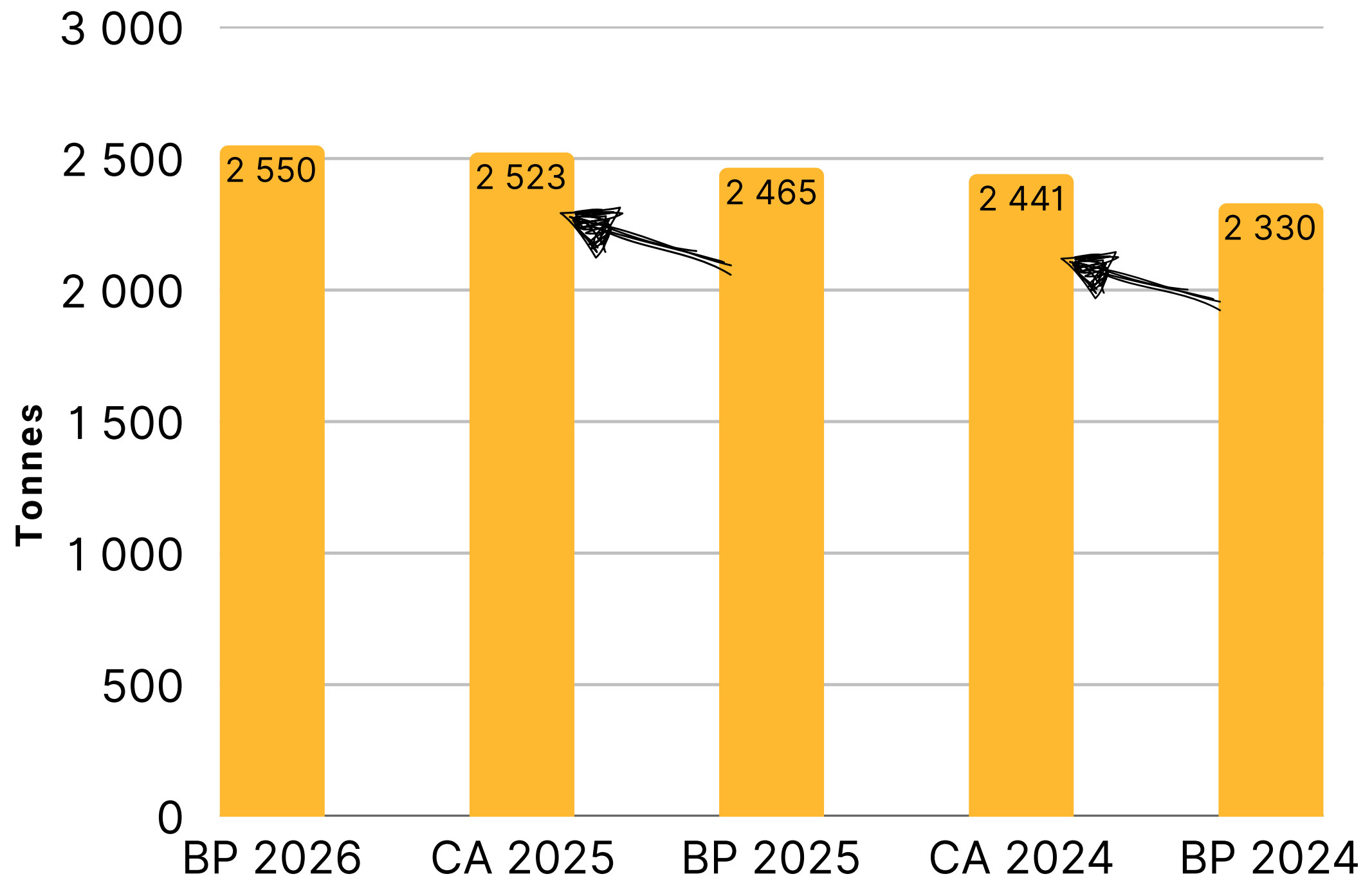


4. RÉTROSPECTIVE - LES TONNAGES PAR FLUX

| | En tonnes |
|----------------|-----------|
| BP 2026 | 2 550 |
| CA 2025 | 2 523 |
| BP 2025 | 2 465 |
| CA 2024 | 2 441 |
| BP 2024 | 2 330 |
| CA 2023 | 2 246 |
| BP 2023 | 2 200 |

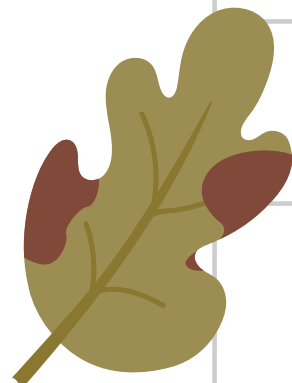


Le sélectif

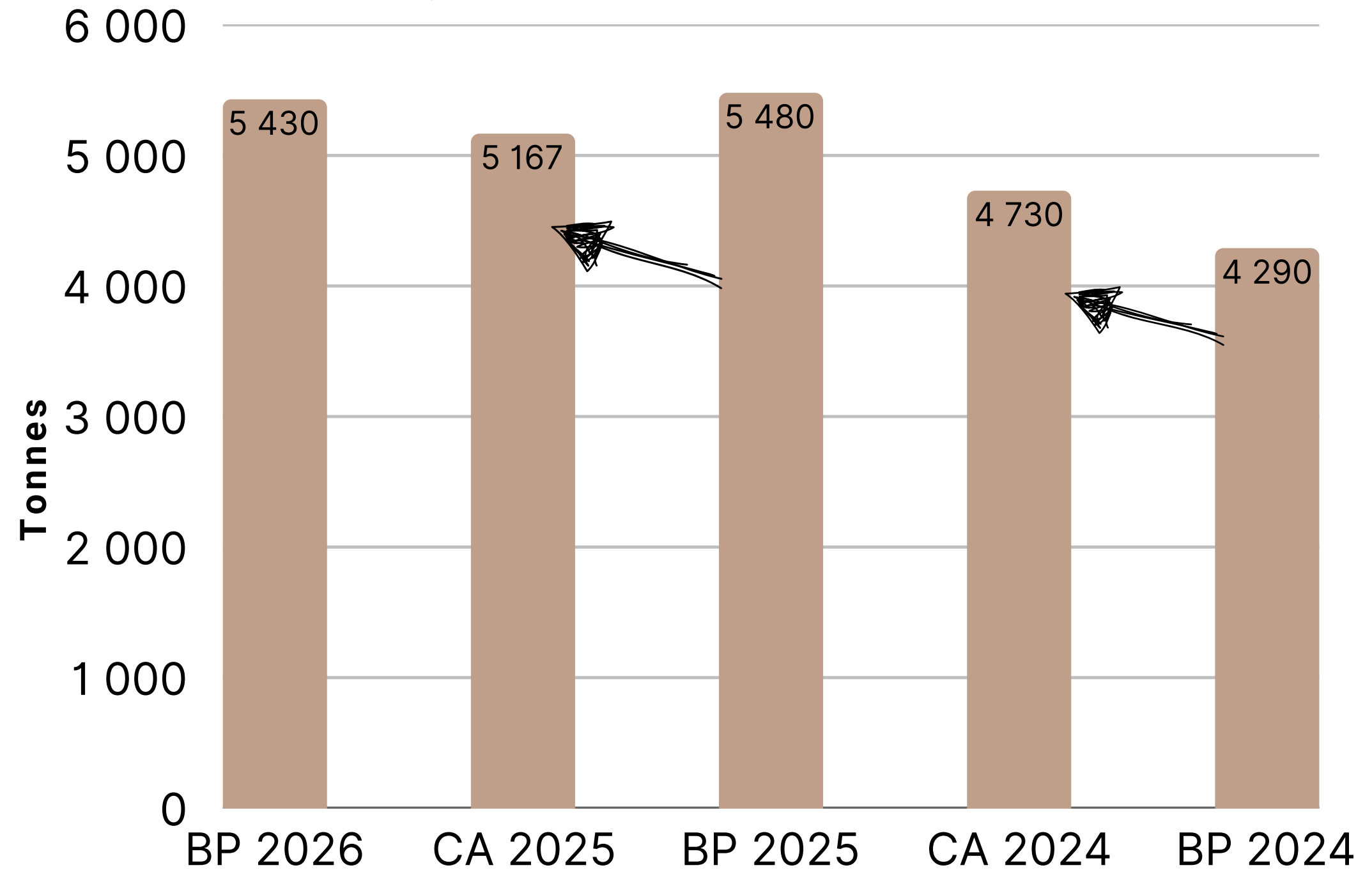


4. RÉTROSPECTIVE - LES TONNAGES PAR FLUX

| | En tonnes |
|----------------|-----------|
| BP 2026 | 5 430 |
| CA 2025 | 5 167 |
| BP 2025 | 5 480 |
| CA 2024 | 4 730 |
| BP 2024 | 4 290 |
| CA 2023 | 3 879 |
| BP 2023 | 3 400 |



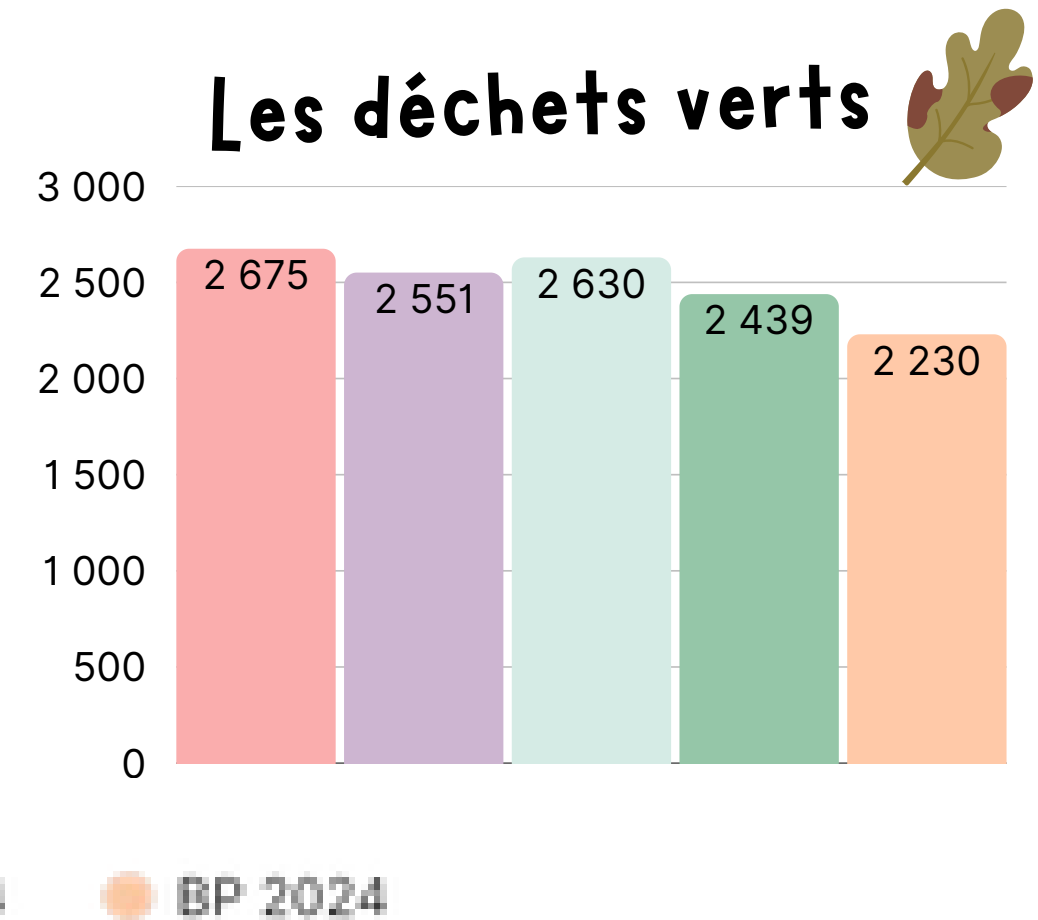
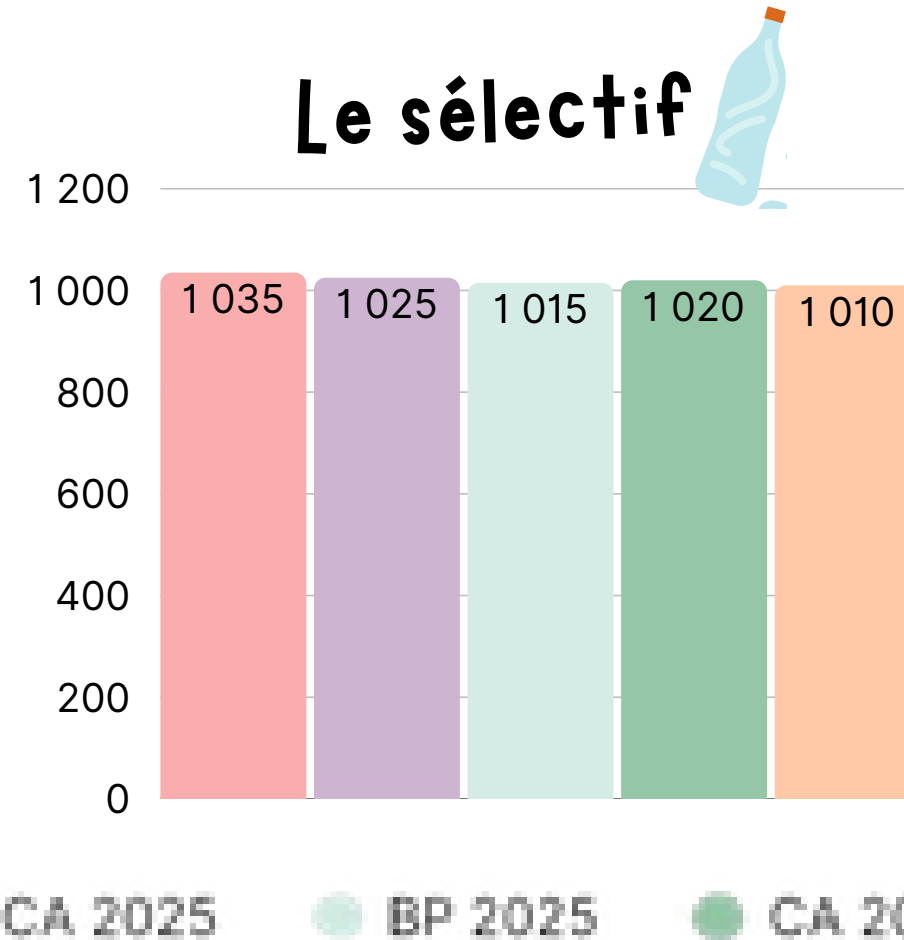
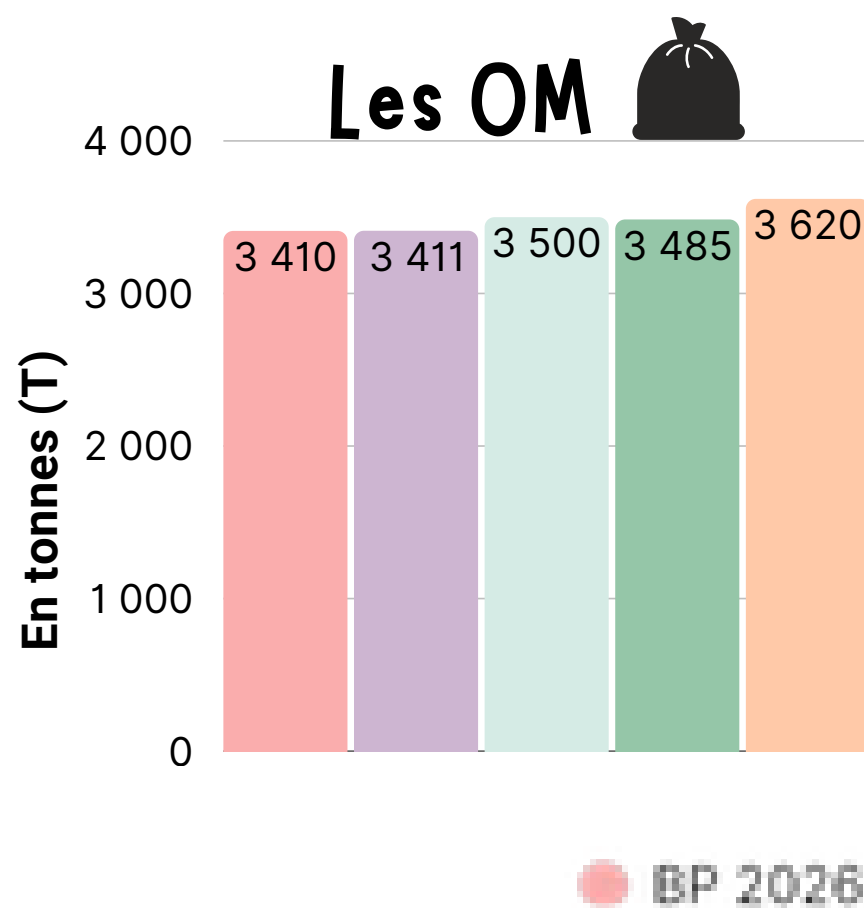
Les déchets verts



4. RÉTROSPECTIVE - LES TONNAGES PAR COMMUNAUTÉS DE COMMUNES

COMMUNAUTÉ DE COMMUNES DU PLATEAU DE LANNEMEZAN

| | BP 2026 | CA 2025 | BP 2025 | CA 2024 | BP 2024 | CA 2023 | BP 2023 |
|----|---------|---------|---------|---------|---------|---------|---------|
| OM | 3410 | 3411 | 3500 | 3485 | 3620 | 3507 | 3763 |
| CS | 1035 | 1025 | 1015 | 1020 | 1010 | 993 | 995 |
| DV | 2675 | 2551 | 2630 | 2439 | 2230 | 2289 | 1921 |

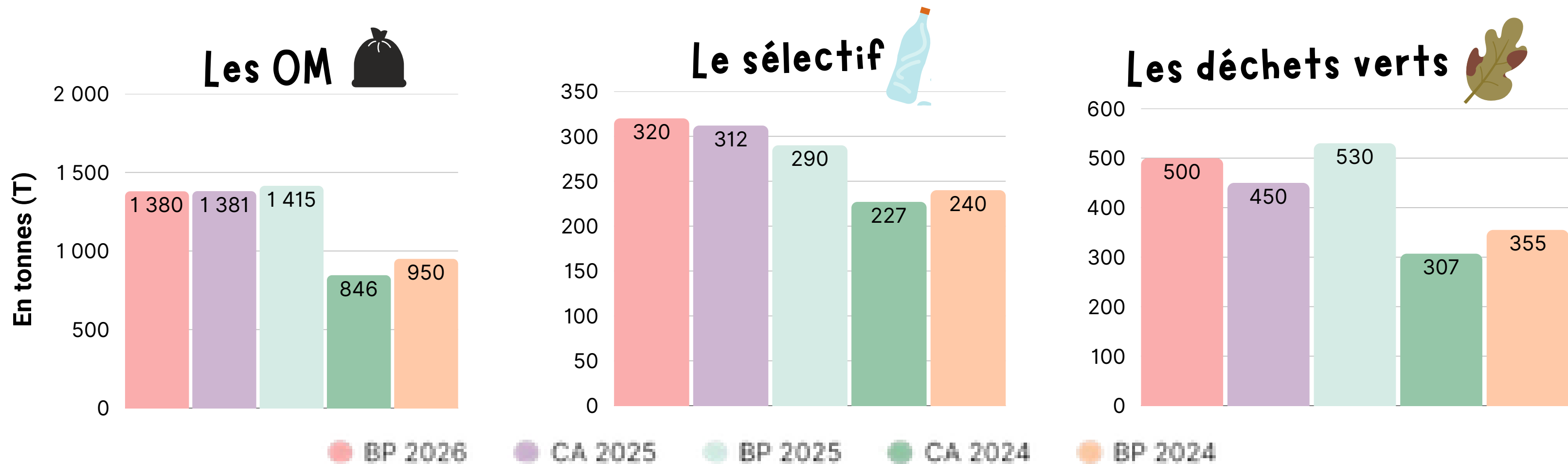


● BP 2026 ● CA 2025 ● BP 2025 ● CA 2024 ● BP 2024

4. RÉTROSPECTIVE - LES TONNAGES PAR COMMUNAUTÉS DE COMMUNES

COMMUNAUTÉ DE COMMUNES DU PAYS DE TRIE ET DU MAGNOAC

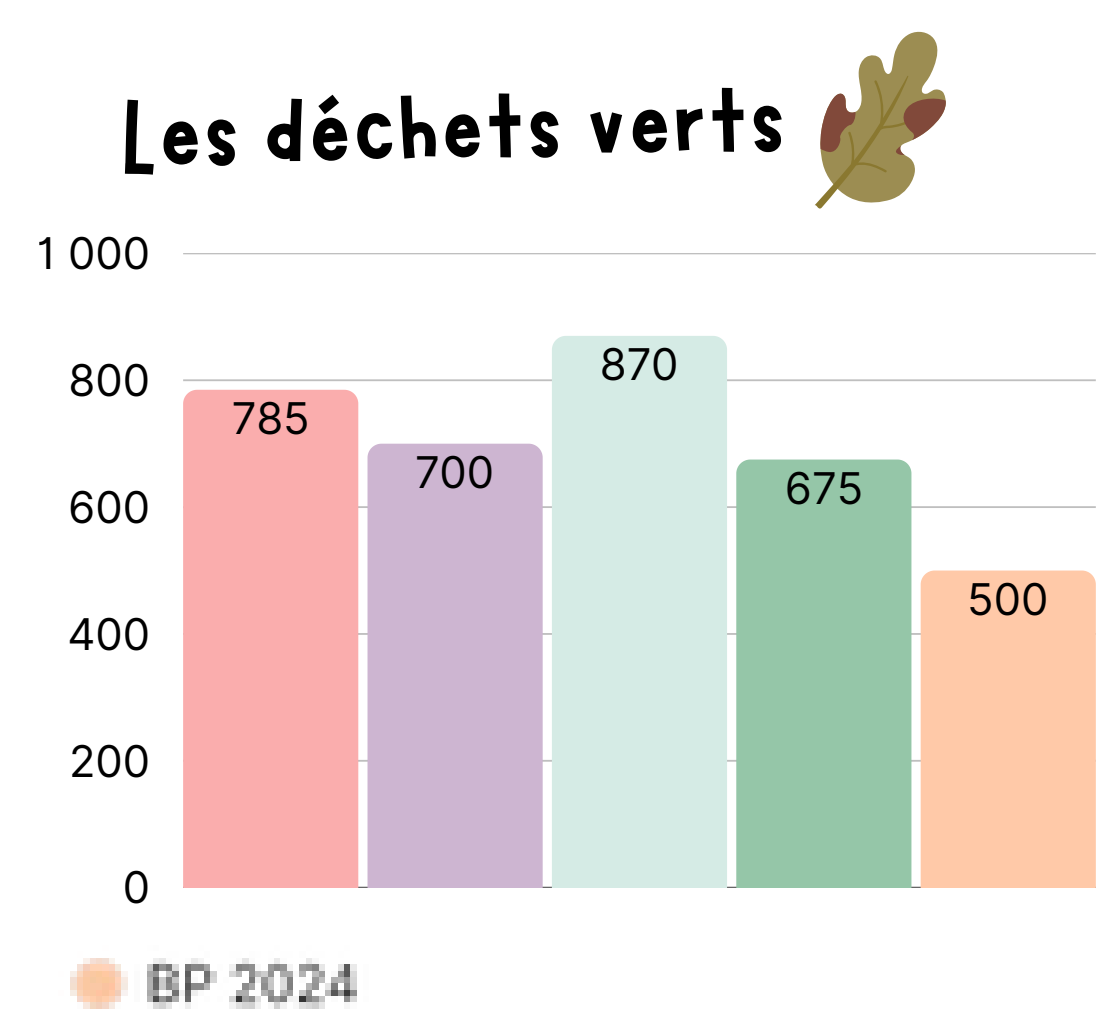
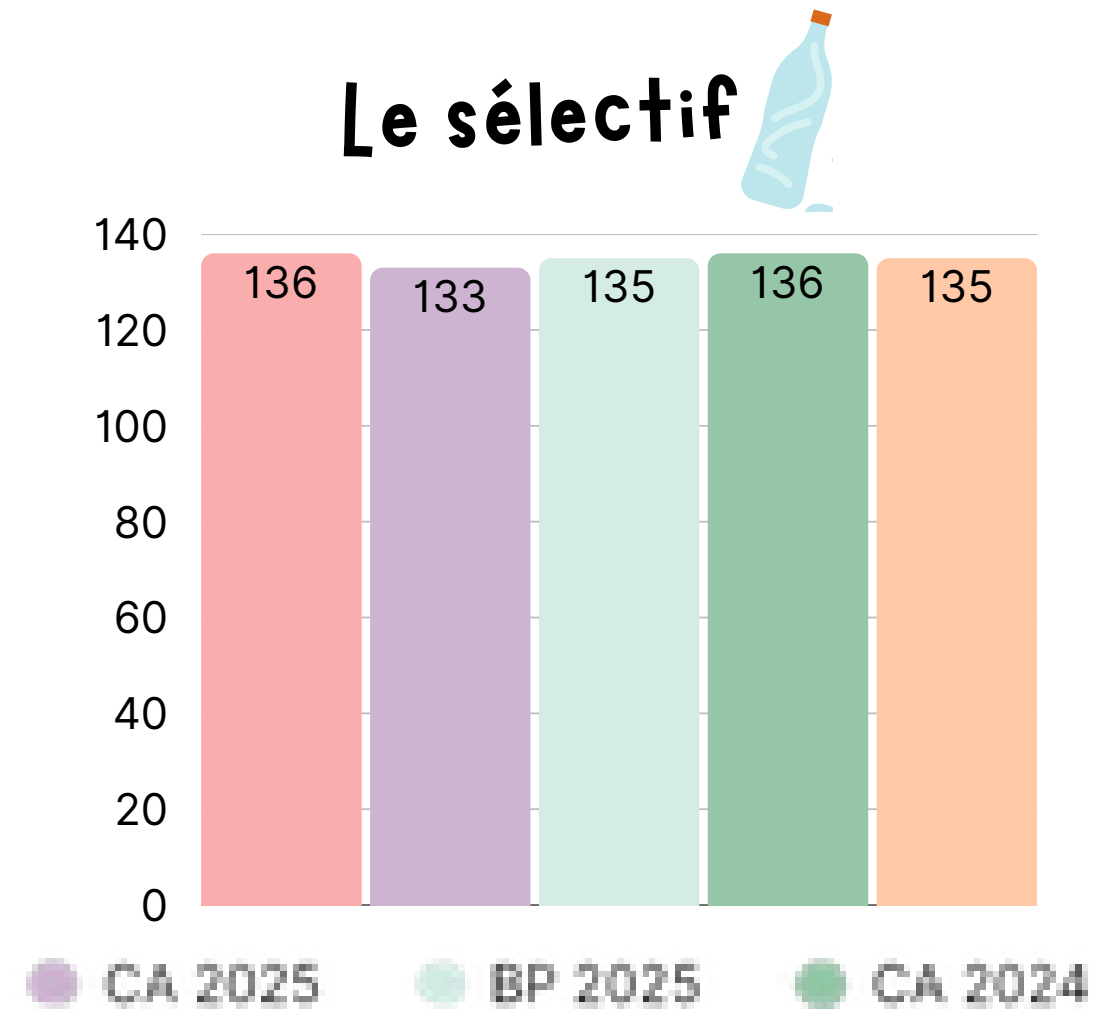
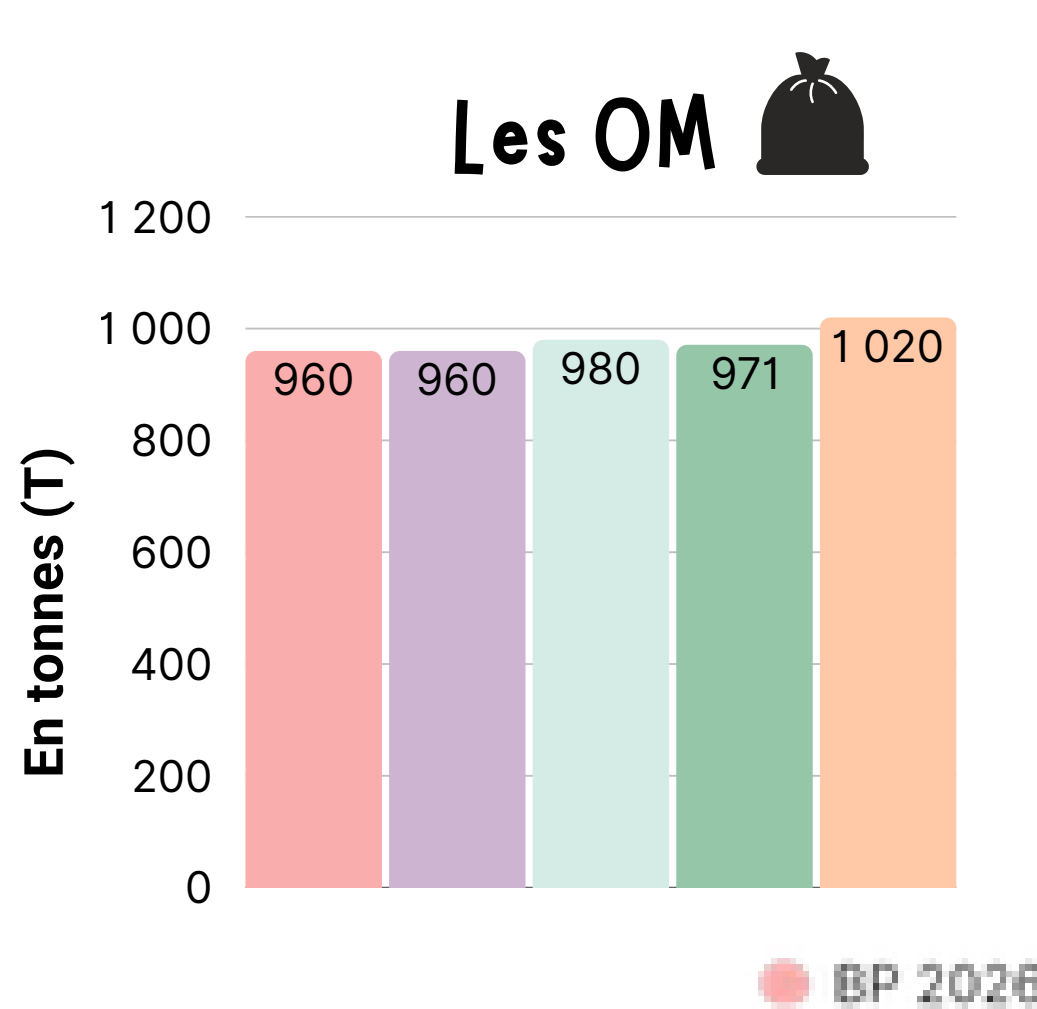
| | BP 2026 | CA 2025 | BP 2025 | CA 2024 | BP 2024 | CA 2023 | BP 2023 |
|----|---------|---------|---------|---------|---------|---------|---------|
| OM | 1380 | 1381 | 1415 | 846 | 950 | 646 | 657 |
| CS | 320 | 312 | 290 | 227 | 240 | 177 | 165 |
| DV | 500 | 450 | 530 | 307 | 355 | 271 | 236 |



4. RÉTROSPECTIVE - LES TONNAGES PAR COMMUNAUTÉS DE COMMUNES

COMMUNAUTÉ DE COMMUNES NESTE BAROUSSE

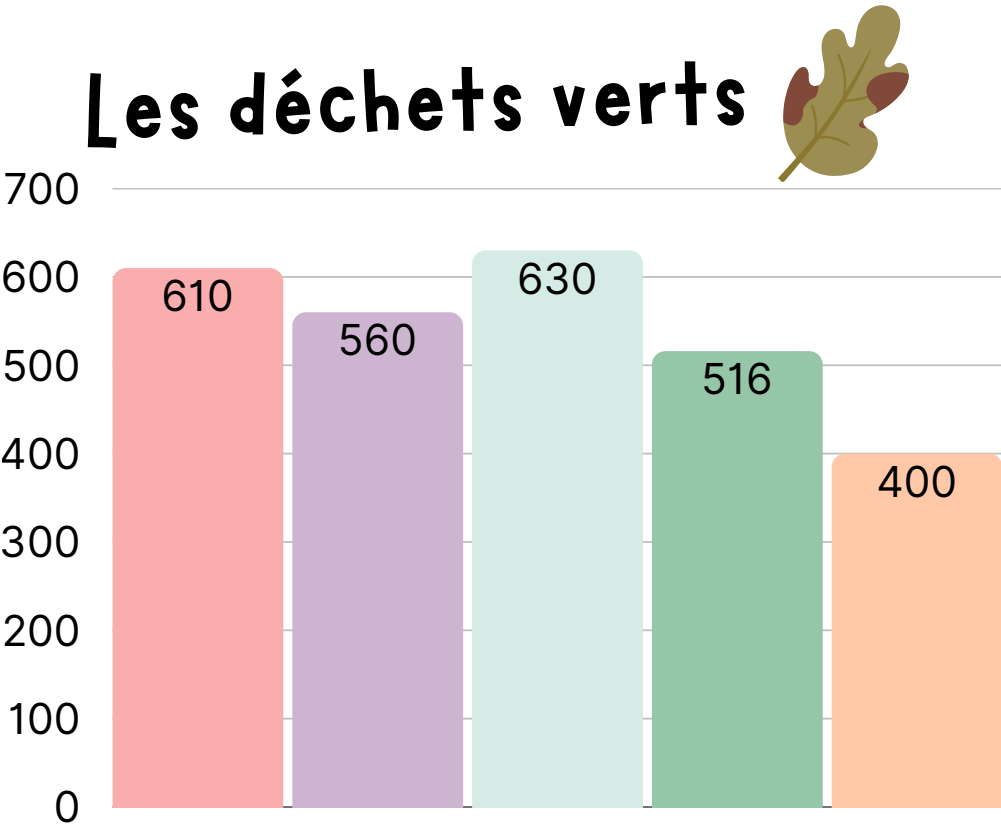
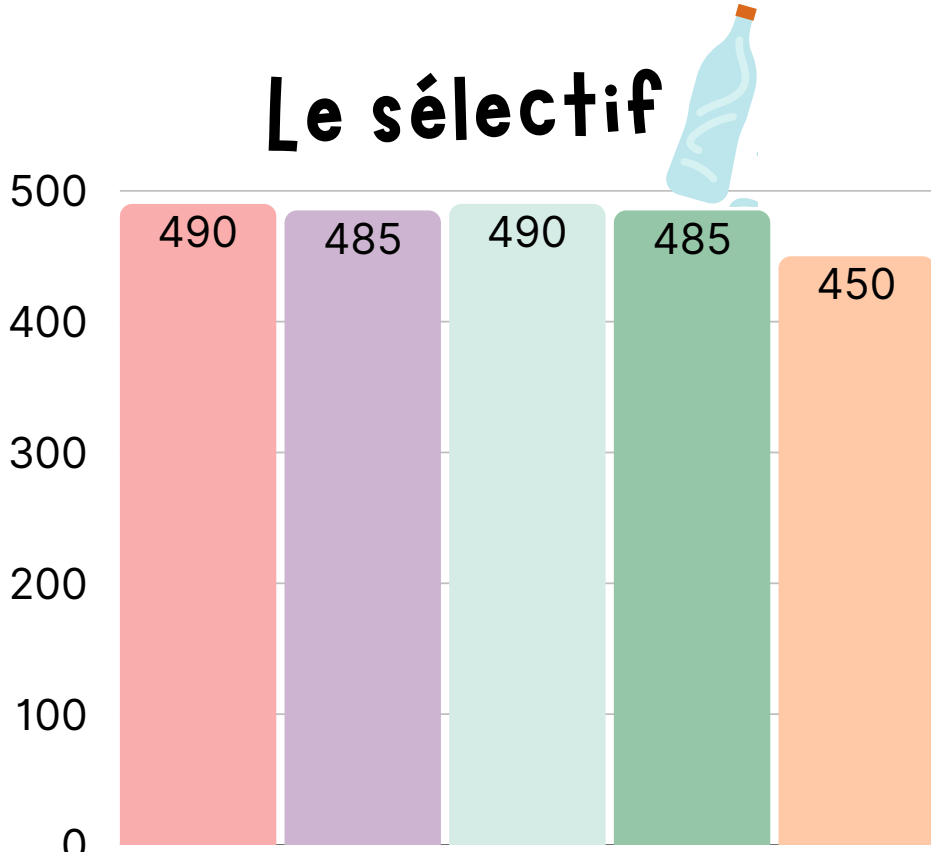
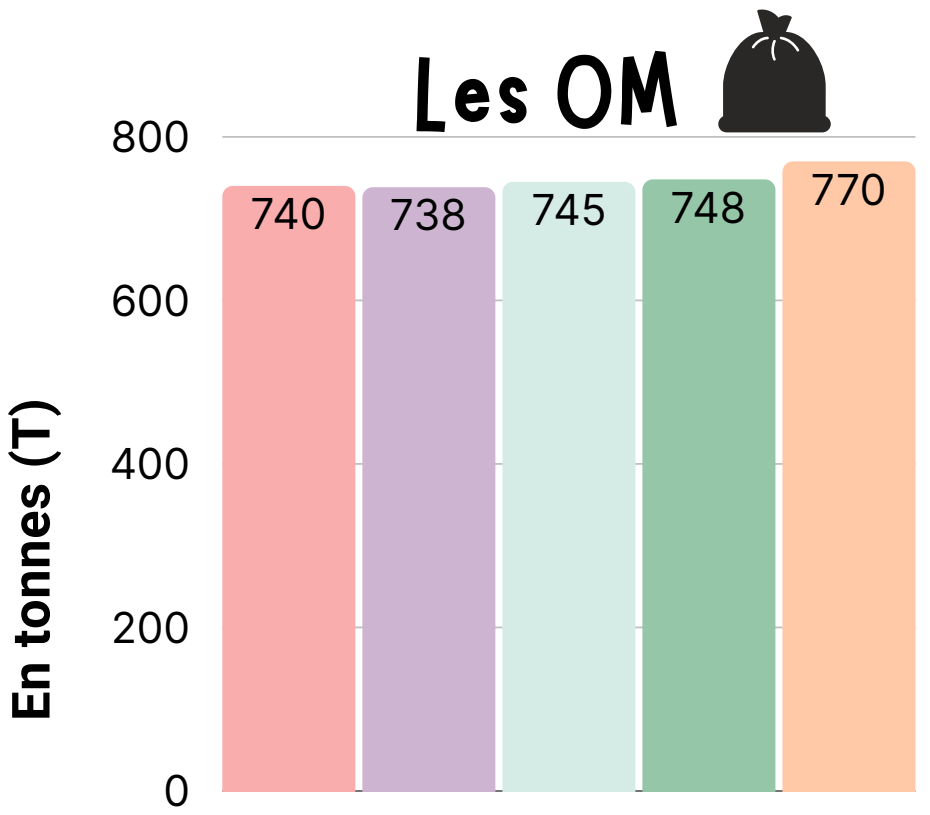
| | BP 2026 | CA 2025 | BP 2025 | CA 2024 | BP 2024 | CA 2023 | BP 2023 |
|----|---------|---------|---------|---------|---------|---------|---------|
| OM | 960 | 960 | 980 | 971 | 1020 | 976 | 1060 |
| CS | 136 | 133 | 135 | 136 | 135 | 133 | 130 |
| DV | 785 | 700 | 870 | 675 | 500 | 504 | 436 |



4. RÉTROSPECTIVE - LES TONNAGES PAR COMMUNAUTÉS DE COMMUNES

COMMUNAUTÉ DE COMMUNES DES COTEAUX DU VAL D'ARROS

| | BP 2026 | CA 2025 | BP 2025 | CA 2024 | BP 2024 | CA 2023 | BP 2023 |
|----|---------|---------|---------|---------|---------|---------|---------|
| OM | 740 | 738 | 745 | 748 | 770 | 768 | 970 |
| CS | 490 | 485 | 490 | 485 | 450 | 453 | 415 |
| DV | 610 | 560 | 630 | 516 | 400 | 406 | 376 |

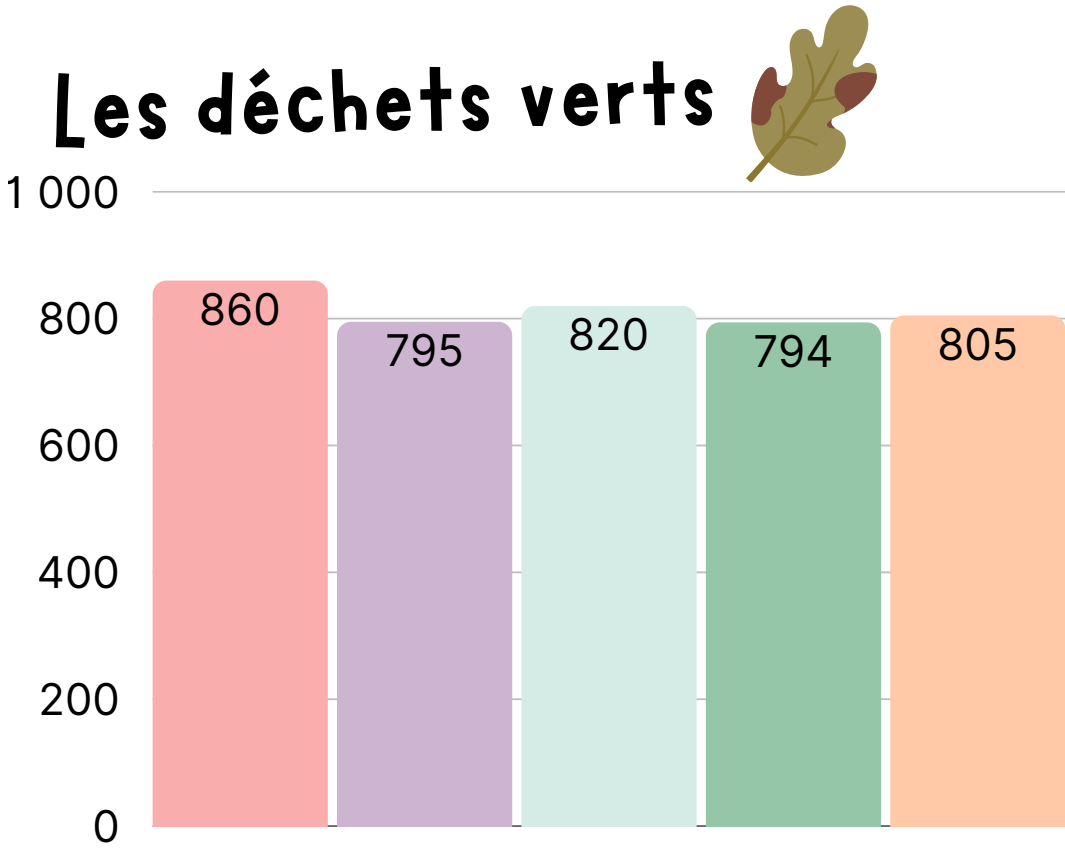
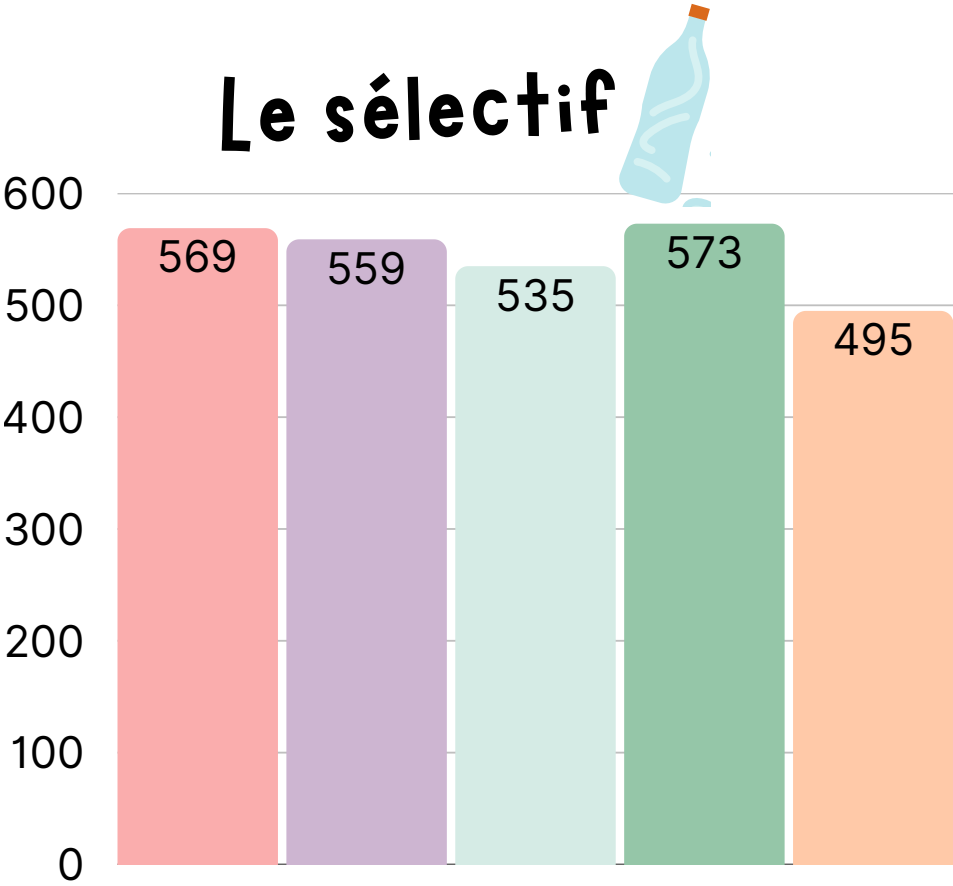
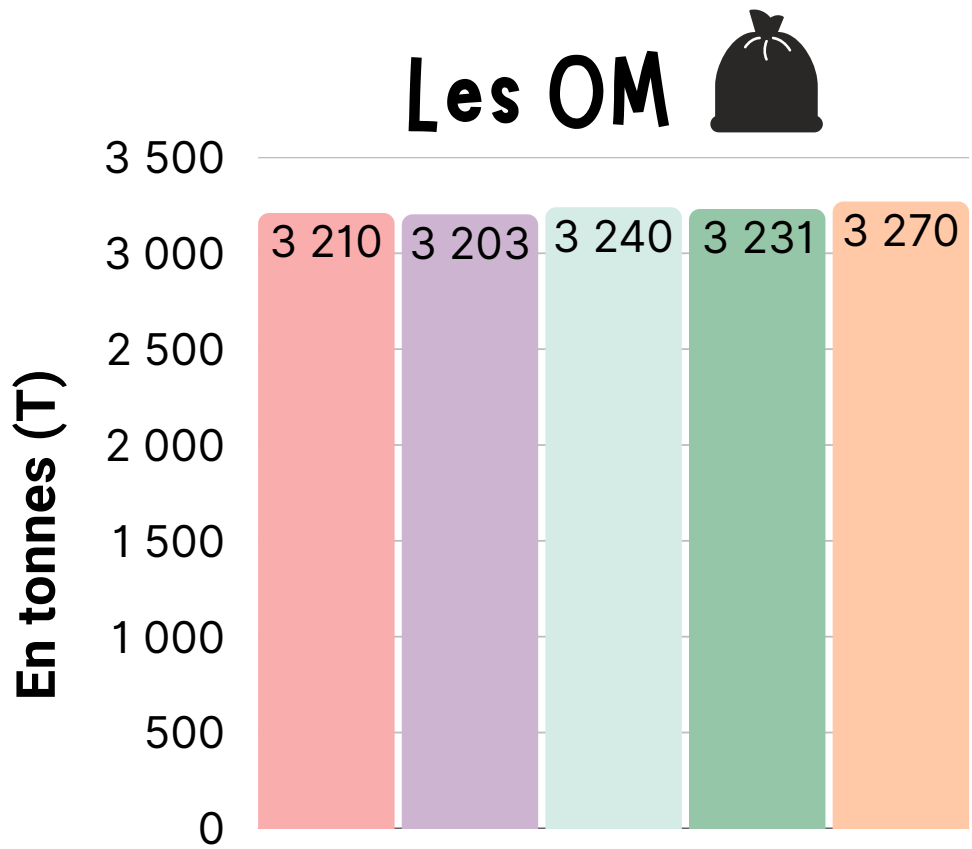


● BP 2026 ● CA 2025 ● BP 2025 ● CA 2024 ● BP 2024

4. RÉTROSPECTIVE - LES TONNAGES PAR COMMUNAUTÉS DE COMMUNES

COMMUNAUTÉ DE COMMUNES AURE LOURON

| | BP 2026 | CA 2025 | BP 2025 | CA 2024 | BP 2024 | CA 2023 | BP 2023 |
|----|---------|---------|---------|---------|---------|---------|---------|
| OM | 3 210 | 3 203 | 3 240 | 3 231 | 3 270 | 3 131 | 3 450 |
| CS | 569 | 559 | 535 | 573 | 495 | 489 | 495 |
| DV | 860 | 795 | 820 | 794 | 805 | 410 | 411 |



● BP 2026 ● CA 2025 ● BP 2025 ● CA 2024 ● BP 2024

COMME CHAQUE ANNÉE ...

Ces éléments de bilan et les écarts constatés entre les réalisations et les tonnages prévus au BP engendreront des **régularisations pour les Communautés de Communes.**




4. RÉTROSPECTIVE - L'ANALYSE FINANCIÈRE

LES DÉPENSES DE FONCTIONNEMENT

| Chapitre | Libellé | Réalisé 2025 | Réalisé 2024 | Réalisé 2023 | Réalisé 2022 | Réalisé 2021 |
|-----------------------------------|--|------------------------|-----------------|---------------|----------------|----------------|
| 011 | Charges à caractère général | 2 266 608,13 € | 2 026 741,26€ | 1 845 936,57€ | 1 421 631,08 € | 1 275 756,36 € |
| 012 | Charges de personnel et frais assimilé | 3 567 754,85 € | 3 399 182,28€ | 3 181 800,17€ | 2 740 262,02 € | 2 665 511,95 € |
| 65 | Autres charges de gestion courante | 4 280 958,06 € | 3 915 339,26€ | 3 870 481,48€ | 3 468 619,69 € | 3 290 571,47 € |
| 66 | Charges financière | 184 530,32 € | 65 281,36€ | 52 554,59€ | 27 009,14 € | 26 784,63 € |
| 67 | Charges exceptionnelles | 0,00 € | 646,02€ | 10 120,14€ | 2 260,57 € | 0,00 € |
| 68 | Provisions | 675,79 € | 1 304,13€ | 1 218,69€ | 1 218,69 € | 1 168,88 € |
| 042 | Opérations d'ordre de transfert entre sections | 501 050,86 € | 717 505,21€ | 321 253,55€ | 402 633,10 € | 396 278,79 € |
| Dépenses de fonctionnement | | 10 801 578,01 € | 10 125 999,52 € | 9 283 365,19€ | 8 063 634,29 € | 7 656 072,08 € |

4. RÉTROSPECTIVE - L'ANALYSE FINANCIÈRE



| Chapitre | Libellé | Réalisé 2025 | Réalisé 2024 |
|----------|--|----------------|---------------|
| 011 | Charges à caractère général | 2 266 608,13 € | 2 026 741,26€ |
| 012 | Charges de personnel et frais assimilé | 3 567 754,85 € | 3 399 182,28€ |
| 65 | Autres charges de gestion courante | 4 280 958,06 € | 3 915 339,26€ |
| 042 | Opérations d'ordre de transfert entre sections | 501 050,86 € | 717 505,21€ |

A Noter

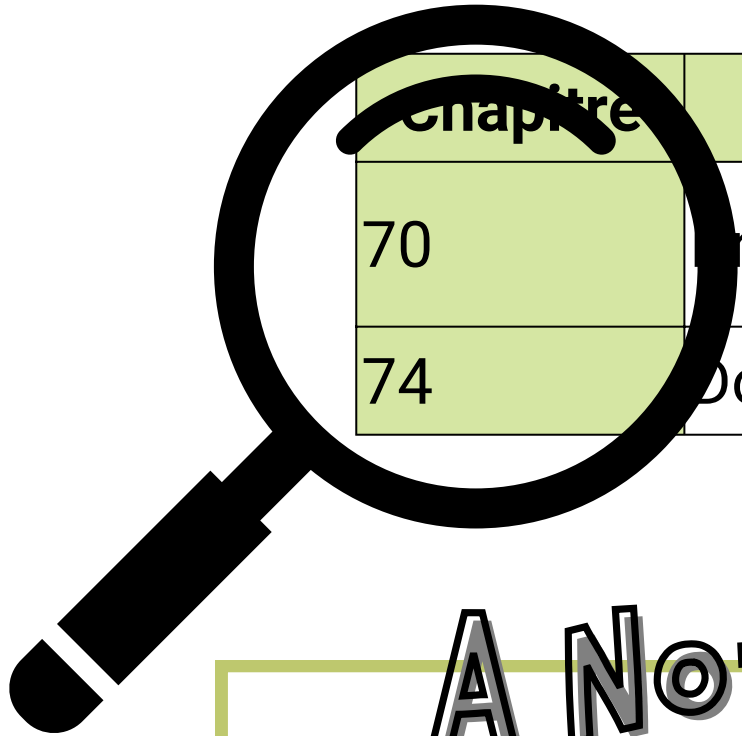
- **Chapitre 65** : "autres charges de gestion courante" qui inclue les **contributions du SMTD65** qui représente **40% des dépenses totales de fonctionnement** du syndicat. Les charges du SMTD sont incluent dans ce chapitre et pèsent pour 92%.
- **Chapitre 12** : "charges de personnel" qui représentent **33% des dépenses totales de fonctionnement**
- **Chapitre 11** : "charges à caractère général" qui représentent **21% des dépenses totales de fonctionnement.**
- Notons au **Chapitre 66** que les **charges financières** (remboursement intérêts d'emprunts) **ont presque triplés** du fait des nouveaux emprunts contractés pour la construction du pôle de valorisation.

4. RÉTROSPECTIVE - L'ANALYSE FINANCIÈRE - LE FONCTIONNEMENT

LES RECETTES DE FONCTIONNEMENT

| Chapitre | Libellé | Réalisé 2025 | Réalisé 2024 | Réalisé 2023 | Réalisé 2022 | Réalisé 2021 |
|-----------------------------------|--|------------------------|-----------------|-----------------|----------------|----------------|
| 013 | Atténuations de charges | 160 737,50 € | 110 560,15 € | 157 229,57 € | 83 798,50 € | 72 469,21 € |
| 042 | Opérations d'ordre de transfert entre sections | 10 753,74 € | 31 680,12 € | 13 212,33 € | 55 672,39 € | 18 932,15 € |
| 70 | Produits de services, du domaine et ventes diverses | 1 065 717,08 € | 1 045 729,82 € | 777 334,34 € | 601 071,97 € | 395 229,11 € |
| 73 | Impôts et taxes/fiscalité locale | 0,00 € | 0,00€ | 24 273,44 € | 57 339,08 € | 0,00 € |
| 74 | Dotations, subventions et participations | 10 455 140,40 € | 9 324 853,86 € | 8 930 947,60 € | 7 599 217,96 € | 7 106 901,09 € |
| 75 | Autres produits de gestion courante | 35 282,51 € | 30 127,61 € | 26 406,95 € | 24 035,53 € | 23 794,52 € |
| 76 | Produits financiers | 0,00 € | 1 331,00 € | 0,00 € | 0,00 € | 0,00 € |
| 77 | Produits exceptionnels | 27 800,00 € | 217 632,58 € | 9 477,89 € | 15 061,97 € | 8 388,04 € |
| 78 | Reprises sur amortissements et provisions | 1 304,13 € | 1 218,69 € | 1 218,69 € | 1 168,88 € | 0,00 € |
| Recettes de fonctionnement | | 11 756 735,36 € | 10 763 133,83 € | 9 940 100,81 € | 8 437 366,28 € | 7 625 714,12 € |
| 002 | Résultat de fonctionnement reporté (excédent ou déficit) | 2 320 911,48 € | 1 683 777,17 € | 1 358 801,90 € | 985 069,91 € | 1 015 427,87 € |
| Recettes totale | | 14 077 646,84 € | 12 446 911,00 € | 11 298 902,71 € | 9 422 436,19 € | 8 641 141,99 € |
| Résultat annuel | | 955 157,35 € | 637 134,31 € | 656 735,62 € | 373 731,99 € | -30 357,96 € |

4. RÉTROSPECTIVE - L'ANALYSE FINANCIÈRE - LE FONCTIONNEMENT



| Chapitre | Libellé | Réalisé 2025 | Réalisé 2024 |
|----------|---|-----------------|----------------|
| 70 | Produits de services, du domaine et ventes diverses | 1 065 717,08 € | 1 045 729,82 € |
| 74 | Dotations, subventions et participations | 10 455 140,40 € | 9 324 853,86 € |

A Noter

- **Le chapitre 70** représente 9% des recettes totales de fonctionnement. Ce chapitre augmente chaque année depuis 2022 (date de la mise en place de la RS sur la CCPL) du fait de son déploiement sur les autres com com et de la montée en charge.
La RS représentant 83% des recettes de ce chapitre
- **Le chapitre 74** regroupe les recettes des éco-organismes ainsi que les contributions des communautés de communes et représentent 89% des recettes totales de fonctionnement.
Les contributions des com com représentent à elles seules 87% de ce chapitre et 77% des recettes totales de fonctionnement.

4. RÉTROSPECTIVE - L'ANALYSE FINANCIÈRE - L'INVESTISSEMENT

LES RECETTES D'INVESTISSEMENT

| Chapitre | Libellé | Montants | Précisions |
|---------------------------------|--|-----------------------|--|
| 10 | 10222 - FCTVA | 23 308,14 € | |
| 13 | Subventions | 455 028,74 € | Construction du Pôle de valorisation : 382 557,14 € Équipement du pôle de valorisation : 2 469,83 Bennes compactrices : 30 000 € Mise en place collecte des biodéchets + acquisition de composteurs : 40 001,74 € |
| 16 | 1641 - Emprunts | 1 467 000,00 € | Versement du solde des emprunts relatifs à la construction du pôle de valorisation |
| 041 | Opérations patrimoniales | 102 765,88 € | Écritures comptables relatives au pôle de valorisation |
| 040 | Opérations d'ordres entre sections | 501 050,86 € | Amortissement, + ou - value |
| RECETTES D'IVESTISSEMENT | | 2 549 153,62 € | |
| 001 | Solde d'exécution de la section d'investissement reporté | 1 602 619,58 € | |
| RECETTES TOTALES | | 4 151 773,20 € | |



4. RÉTROSPECTIVE - L'ANALYSE FINANCIÈRE - L'INVESTISSEMENT

LES DÉPENSES D'INVESTISSEMENT

| Chapitre | Libellé | Montants | Précisions |
|-----------|---|---------------------|---|
| 16 | 1641 - Remboursement d'emprunts (capital) | 674 350,70 € | |
| 20 | 2051 -Concessions et droits similaires | 1 800,00 € | Déploiement logiciel RH (planning, congés, ...) |
| 21 | 2152 - Installation de voirie | 3 520,15 € | Panneaux de signalisation pôle de valorisation (sur la RD 938) |
| | 215738 - Autre matériel et outillages de voirie | 322 402,08 € | Acquisition de 4 compacteurs monoblocs (DCAP) : 220 512,00 € 2 bennes pour la déchetterie de Castelnau : 17 172,00 € Bacs + colonnes = 84 718,08 € |
| | 2158 - Autres installations, matériel et outillage techniques | 10 948,61 € | Conteneur maritime pour D3E (DTOURN) = 3 000,00 € Cuve à huile + abri bardé (DCAP) : 7 620,00 € Souffleur espace verts : 328,61€ |
| | 21828-Autre matériel de transport | 221 172,94 € | Renault Trafic pour le service des Moyens Généraux : 18 000€ Renault Trafic d'occasion pour le service Prév./Comm : 19 270,76 € BOM UGAP : 183 581,03 € |
| | 21838 - Autre matériel informatique | 12 074,96 € | |
| | 21848 - Autre matériel de bureau et mobilier | 67 349,59 € | Aménagement bureaux + salle d'animation + salle de repos du pôle de valorisation (Recyclerie, bureaux, vestiaires, déchetterie de Capvern) |
| | 2185 - Matériel de téléphonie | 6 716,40 € | Installation et programmation système téléphonie 3CX : 6 716,40 € |
| | 2188 - Autres immobilisations corporelles | 46 354,50 € | Débroussailleuse, perceuse, poste à souder, composteurs, ... |

4. RÉTROSPECTIVE - L'ANALYSE FINANCIÈRE - L'INVESTISSEMENT

LES DÉPENSES D'INVESTISSEMENT (SUITE)



| Chapitre | Libellé | Montants | Précisions |
|-------------------------|--|-----------------------|---|
| 23 | 2313 - Immobilisations en cours : construction | 2 641 313,72 € | Travaux pôle de valorisation |
| 26 | 261- Participations et créances rattachées à des participations : titres de participation | 7 600,00 € | AFL : souscription de 76 actions |
| 040 | Opérations d'ordres entre sections | 10 753,74 € | Reprise de subvention |
| 041 | Opérations patrimoniales | 102 765,88 € | Ecritures comptables relatives au pôle de valorisation |
| DÉPENSES TOTALES | | 4 129 123,27 € | |

5


LES PERSPECTIVES 2026 - FONCTIONNEMENT

1 - MASSE SALARIALE

| | |
|-------------------|---|
| + 50 000 € | <p>Au 01/01/2026 :</p> <ul style="list-style-type: none">• Le taux de cotisation pour la CNRACL passe de 34,65% à 37,65%. L'augmentation du taux de contribution de la CNRACL est progressive jusqu'à atteindre 43,65% en 2028• Le taux de cotisation pour l'IRCANTEC passe de 4,20% à 4,27% <p>Ces augmentations provoquent une hausse des charges patronales</p> |
| + 23 500€ | Au 01/01/2026: Augmentation de l'assurance statutaire |



POUR MÉMOIRE



Les dépenses de ressources humaines prévues au BP 2025 s'élevaient à 3,96M€. **La prévision 2026 est de 4,05M€ soit +2% (soit + 80 000€)**

5. PERSPECTIVES 2026 - FONCTIONNEMENT - RÉGULARISATIONS SUR TONNAGES 2026

2 - RÉGULARISATIONS SUR LES TONNAGES 2026

| | OM | Sélectif | Déchets verts | Frais de structure | Loge à verre | TOTAL |
|--|------------------|-----------------|-----------------|--------------------|-----------------|-----------------|
| CC Plateau de Lannemezan CCPL | -24 330 € | 6 672€ | 16 933 € | -4 325 € | 6 769 € | + 1 719 € |
| CC Pays de Trie et du Magnoac - CCPTM | -9 302 € | 4 346 € | 642 € | -1 903 € | 1 380 € | -4 837 € |
| CC des Coteaux du Val d'Arros - 3CVA + 3CP | -1 958 € | 3 400 € | 29 692 € | 5 213 € | 3 634 € | + 39 980 € |
| CC Neste Barousse-CCNB | -5 486 € | 460 € | -622 € | -3 034 € | 1 625 € | -7 057 € |
| CC Aure Louron-CCAL | -10 014 € | 6 158 € | 10 035 € | -612 € | 8 779 € | + 14 345 € |
| TOTAL | -51 089 € | 21 036 € | 56 679 € | 20 577 € | 22 187 € | 44 151 € |

! Cette somme conséquente s'explique par une explosion des tonnages en déchets verts sur la déchetterie de Pouyastruc (plus de 1 000 tonnes réalisées alors que seulement 500 tonnes avaient été budgétisées).



A noter

Exceptionnellement cette année une régularisation sur le service "Loge à verre".

Suite à un manque de personnel (maladie), nous n'avons pas pu livrer le verre collecté à la verrerie d'Albi.

Nous l'avons apporté sur l'aire de stockage du SMTD65 (à IBOS) qui a effectué le transport de notre verre en même temps que celui du SYMAT et de la CCPVG. Cette somme a été répartie en fonction des tonnages collectés sur chaque communauté de communes.

QUE DIT LA LOI DES FINANCES 2026 CONCERNANT LA FISCALITÉ SUR LES DÉCHETS ?

Le tarif pour l'enfouissement va augmenter de 4 €/tonne chaque année, celui pour l'incinération de 1 €/tonne chaque année pour les installations les plus performantes, et de 4 €/tonne pour les autres.

Les nouveaux tarifs seront applicables à partir du 1er mars 2026.



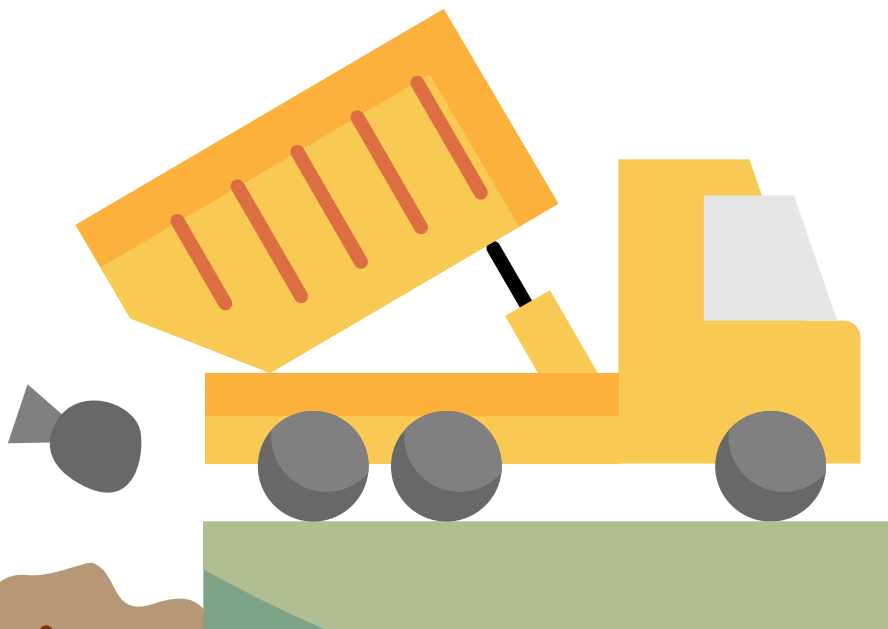
5. PERSPECTIVES 2026 - FONCTIONNEMENT - RÉGULARISATIONS SUR TONNAGES 2026

• L'ENFOUISSEMENT (STOCKAGE) DES DÉCHETS NON DANGEREUX (DND)

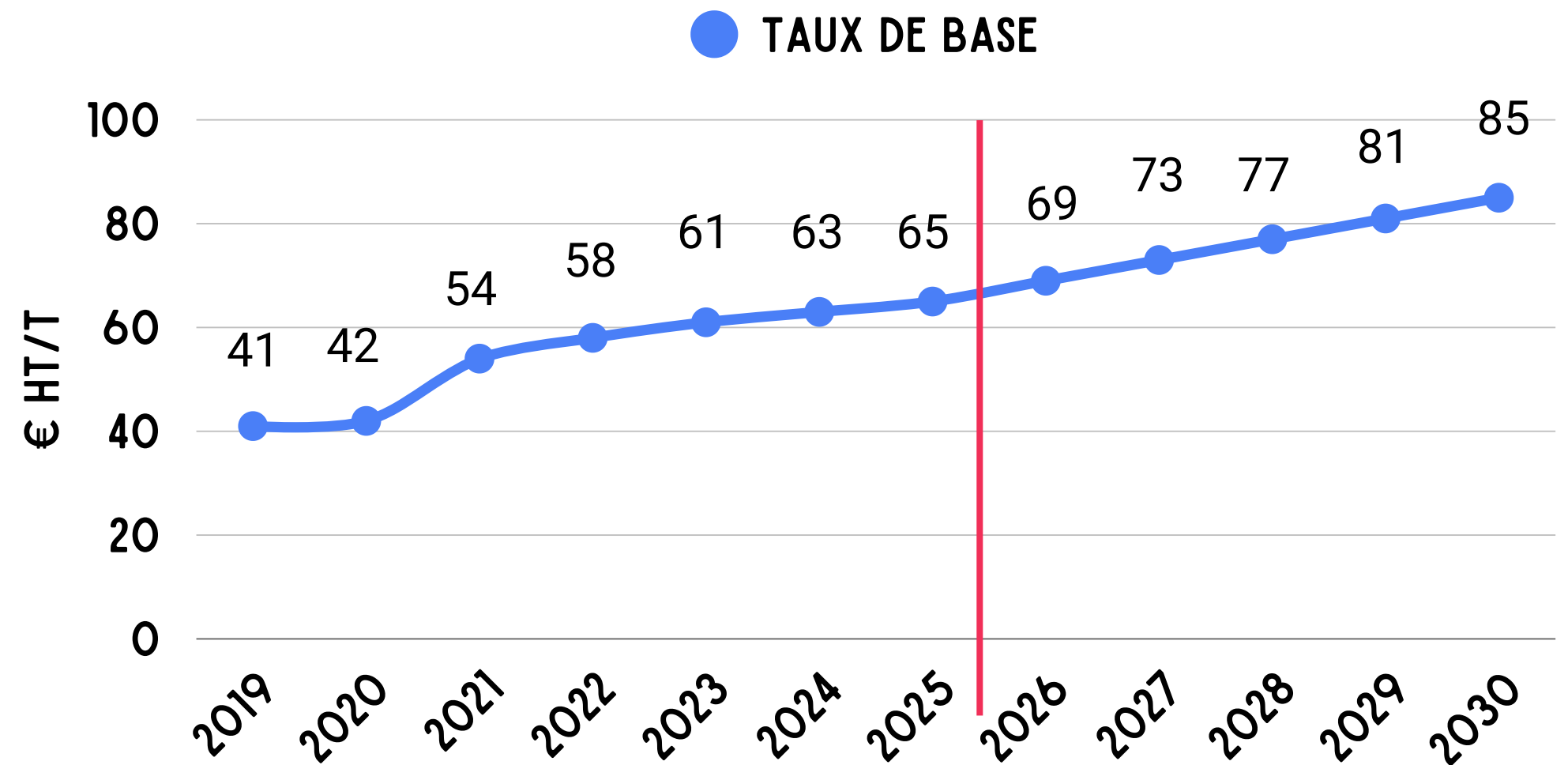
Il est prévu que le tarif **augmente de 4 €/tonne tous les ans** pour atteindre 85 €/tonne en 2030, contre 65 €/tonne en 2025.

Le projet de loi de finances (PLF) prévoyait une augmentation annuelle de 7 à 9 €/tonne pour atteindre 105 €/tonne en 2030.

L'augmentation retenue est donc finalement inférieure de moitié à celle prévue initialement.



Évolution des tarifs de TGAP sur stockage (enfouissement) en € HT/tonne



5. PERSPECTIVES 2026 - FONCTIONNEMENT - RÉGULARISATIONS SUR TONNAGES 2026

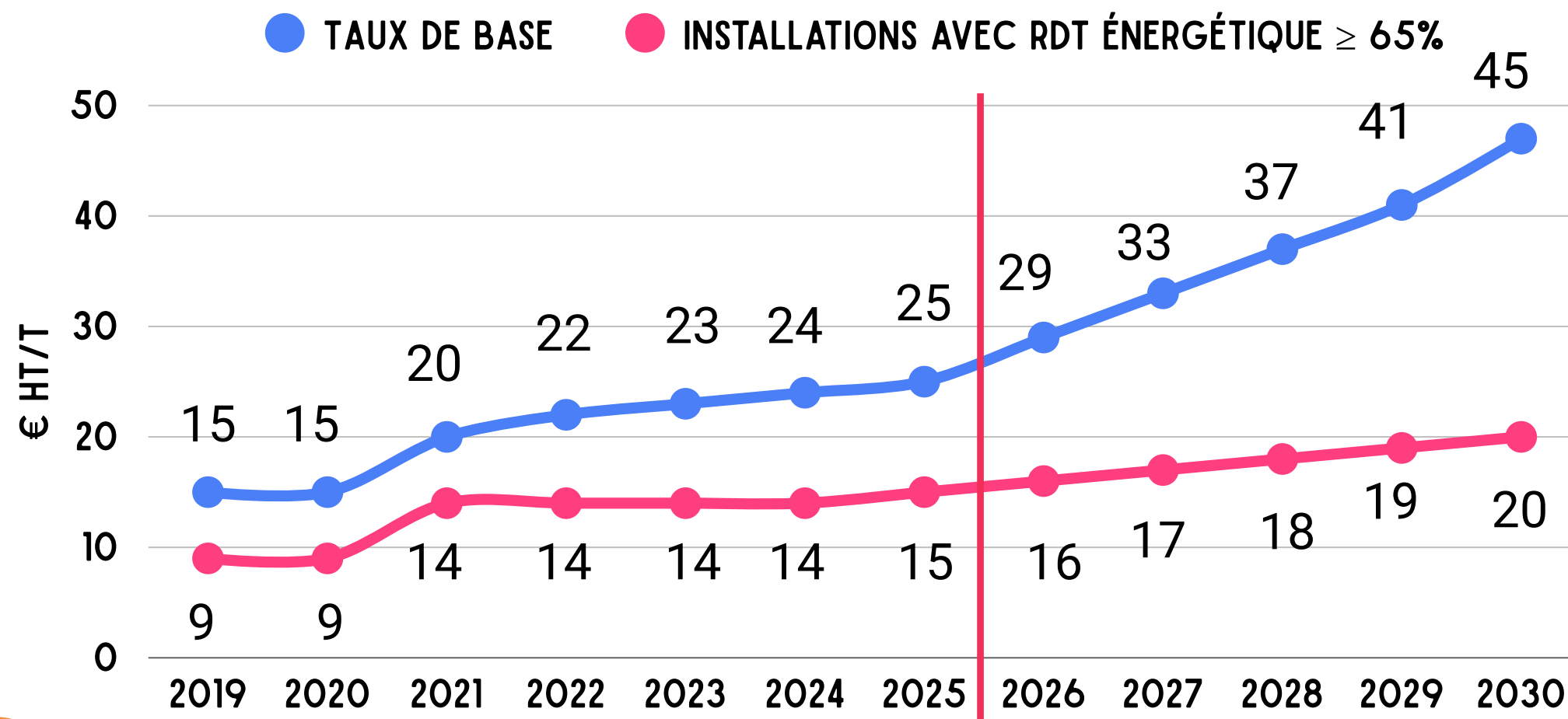
● L'INCINÉRATION

Il est prévu que le tarif **augmente de 1 €/tonne chaque année** pour les **installations ayant un rendement énergétique supérieur ou égal à 65 %**, pour atteindre 20 €/tonne en 2030, contre 15 €/tonne en 2025.

Pour les **installations dont le rendement énergétique est inférieur à 65 %**, le tarif va **augmenter de 4 €/tonne chaque année** pour atteindre 45 €/tonne en 2030, contre 25 €/tonne en 2025.

Le but est d'inciter les exploitants à améliorer le rendement énergétique de leurs installations.

Évolution des tarifs de TGAP sur l'incinération en € HT/tonne



Enfin, pour les installations dont le **rendement énergétique est supérieur ou égal à 70 %** et qui valorisent des « résidus à haut pouvoir calorifique qui sont issus des opérations de tri performantes, il est prévu que le tarif augmente de 0,5 €/tonne chaque année pour atteindre 10 €/tonne en 2030, contre 7,5 €/tonne en 2025.



! Le tarif pour les installations dont le rendement énergétique est inférieur à 65% (bleu), va nettement augmenter à partir de cette année

5. PERSPECTIVES 2026 - FONCTIONNEMENT - RÉGULARISATIONS SUR TONNAGES 2026

La TGAP est soumise à une TVA de 10%, relevant le coût subi par les collectivités en 2026 à :

- **75,90 € TTC/Tonne** pour l'enfouissement
- **31,90 € TTC/Tonne** pour pour les installations d'incinération dont le rendement énergétique est <65%
- **17,60 € TTC/Tonne** pour les installations d'incinération dont le rendement est $\geq 65\%$.

Les nouveaux tarifs seront applicables à partir du 1er mars 2026. Il n'y aura donc pas de rétroactivité au 1er janvier de cette année.



Petit rappel !

La TGAP est appliquée à toutes les tonnes de déchets résiduels.

Elle est **reversée à l'État** et est **soumise à une TVA de 10%**, relevant le coût subi par les collectivités en 2026 à 75,9 € TTC/Tonne.



3- CONTRIBUTIONS 2026 AU SMTD65

Le budget élaboré par le SMTD65 prend en compte les éléments suivants :

- Le périmètre du SMTD65 a évolué suite au retrait de la CCAM effectif **depuis le 01/01/2025**.
- La construction du futur centre de tri interdépartemental de Masseube que porte la SPL TRI-0 a avancé permettant une **mise en service courant du 2ème trimestre 2026**.
- Concernant le projet de réalisation d'une unité interdépartementale de traitement des déchets ménagers, le Comité Syndical a décidé le **7 mai 2025** de la **mise en œuvre d'une Unité de Valorisation Energétique**.
- Suite la mise en application de son barème G le **01/01/2025**, le Comité Syndical du SMTD65 a **opté pour la prorogation d'un contrat unique**. Les reversements aux adhérents seront a minima égaux à ceux qui auraient résulté de contrats individuels.



5. PERSPECTIVES 2026 - FONCTIONNEMENT - CONTRIBUTIONS 2026 AU SMTD65



| | 2026 | 2025 | 2024 | 2026-2025 | % |
|-----------------------|--------------------|--------------------|--------------------|------------------|--------------|
| Contributions | 3 922 906 € | 3 889 193 € | 3 749 081 € | 33 713 € | 0,9% |
| Mutualisation | -273 931 € | -206 247 € | -283 366 € | -67 684 € | 24,7% |
| Sous-total 1 | 3 648 975 € | 3 682 946 € | 3 465 715 € | -33 971 € | -0,9% |
| Régularisation | 44 151 € | -86 257 € | -80 189 € | 130 408 € | - |
| Sous-total 2 | 3 693 126 € | 3 596 689 € | 3 385 526 € | 96 437 € | 2,6% |

Analyse :

Sans la prise en compte des régularisation, nous constatons une diminution des contributions du SMTD de 1%.

Celle-ci se décompose de la façon suivante :

- **Diminution** de la contribution du traitement des OM de **154 480 €** ;
- **Diminution** des frais de structure de **23 284 €** ;
- **Augmentation** de la contribution liée au centre de tri de **75 646 €**. (Cela s'explique principalement par le coût de transport vers Masseube) ;
- **Augmentation** de la **contribution** liée au **traitement des déchets verts** (aires de compostage).

5. PERSPECTIVES 2026 - FONCTIONNEMENT - CONTRIBUTIONS 2026 AU SMTD65


LES ORDURES MÉNAGÈRES



| Nature des dépenses | Tonnages | Coût 2026 (sans mut) | Mutualisat° | Coût 2026 (avec mut) | Coût 2025 (avec mut) | 2025-2026 | €/t 2026 |
|--------------------------|--------------|----------------------|-------------------|----------------------|----------------------|-------------------|-----------------|
| CSDU | 9 700 | 1 616 990 € | | | | | |
| Suivi trent. | 9 700 | 465 309 € | | | | | |
| CSDU départemental | 9 700 | 2 813 € | | | | | |
| UTV | 9 700 | 57 424 € | | | | | |
| Quai de transfert | 9 700 | 568 390 € | | | | | |
| Aire de lavage | 9 700 | 7 509 € | | | | | |
| Maintenance et transport | 9 700 | 15 908 € | | | | | |
| TOTAL | 9 700 | 2 734 343 € | -273 931 € | 2 460 412 € | 2 614 892 € | -154 480 € | 253,65 € |

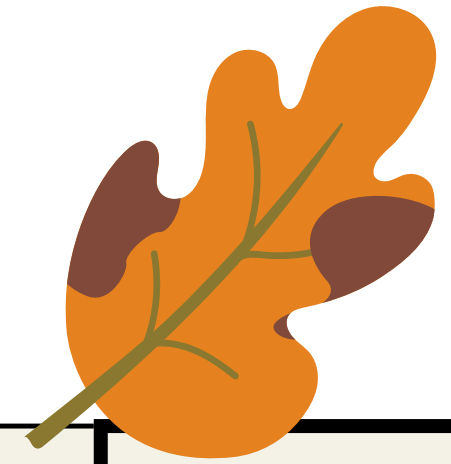
5. PERSPECTIVES 2026 - FONCTIONNEMENT - CONTRIBUTIONS 2026 AU SMTD65

LES EMBALLAGES



| Nature des dépenses | Tonnages | Coût 2026 (sans mut) | Mutualisat° | Coût 2026 (avec mut) | Coût 2025 (avec mut) | 2025-2026 | €/t 2026 |
|--------------------------|--------------|-------------------------|-------------|-------------------------|-------------------------|-----------------|-----------------|
| Centre de tri | 2 550 | 494 700 € | | 494 700 € | 498 817 € | -4 117 € | 194,00 € |
| Traitement refus tri | 610 | 114 337 € | | 114 337 € | 125 328 € | -10 991 € | 187,44 € |
| Quai de transfert | 1 488 | 87 163 € | | 87 163 € | - | 87 163 € | 58,60 € |
| Aire de lavage | 1 488 | 1 151 € | | 1 151 € | - | 1 151 € | 0,77 € |
| Maintenance et transport | 1 488 | 2 440 € | | 2 440 € | - | 1 151 € | 1,64 € |
| TOTAL | 3 160 | 699 791 € | | 699 791 € | 624 145 € | 75 646 € | 221,45 € |

LES DÉCHETS VERTS



| Nature des dépenses | Tonnages | Coût 2026 (sans mut) | Mutualisat° | Coût 2026 (avec mut) | Coût 2025 (avec mut) | 2025-2026 | €/t 2026 |
|---------------------|--------------|----------------------|-------------|----------------------|----------------------|-----------------|----------------|
| Déchets verts | 6 230 | 279 540 € | | 279 540 € | 211 393 € | | 44,87 € |
| TOTAL | 6 230 | 279 540 € | | 279 540 € | 211 393 € | 68 147 € | 44,87 € |

5. PERSPECTIVES 2026 - FONCTIONNEMENT - CONTRIBUTIONS 2026 AU SMTD65

LES FRAIS DE STRUCTURE DU SMTD65



| Nature des dépenses | Tonnages | Coût 2026 (sans mut) | Mutualisat° | Coût 2026 (avec mut) | Coût 2025 (avec mut) | 2025-2026 | €/t 2026 |
|--------------------------|---------------|-------------------------|-------------|-------------------------|-------------------------|------------------|----------------|
| Admin. | 18 480 | 165 396 € | | 165 396 € | 181 967 € | -16 571 € | 9 € |
| Communication | 18 480 | 26 611 € | | 26 611 € | 26 571 € | 40 € | 1,44 € |
| Coordinat° & Prévent° | 18 480 | 2 402 € | | 2 402 € | 3 115 € | -713 € | 0,13 € |
| Hygiène & sécurité | 12 250 | 14 823 € | | 14 823 € | 20 863 € | -6 040 € | 1,21 € |
| TOTAL | 16 750 | 209 232 € | | 209 232 € | 232 516 € | -23 284 € | 12,49 € |

5. PERSPECTIVES 2026 - FONCTIONNEMENT - CONTRIBUTIONS 2026 AU SMTD65

LE TOTAL GÉNÉRAL

| Coût 2026 (sans mut.) | Mutualisation | Coût 2026 (avec mut.) | Coût 2025 (avec mut.) | 2026-2025 |
|--------------------------|---------------|--------------------------|--------------------------|-----------|
| 3 922 906 € | -273 931 € | 3 648 975 € | 3 682 946 € | -33 971 € |



-0.92%

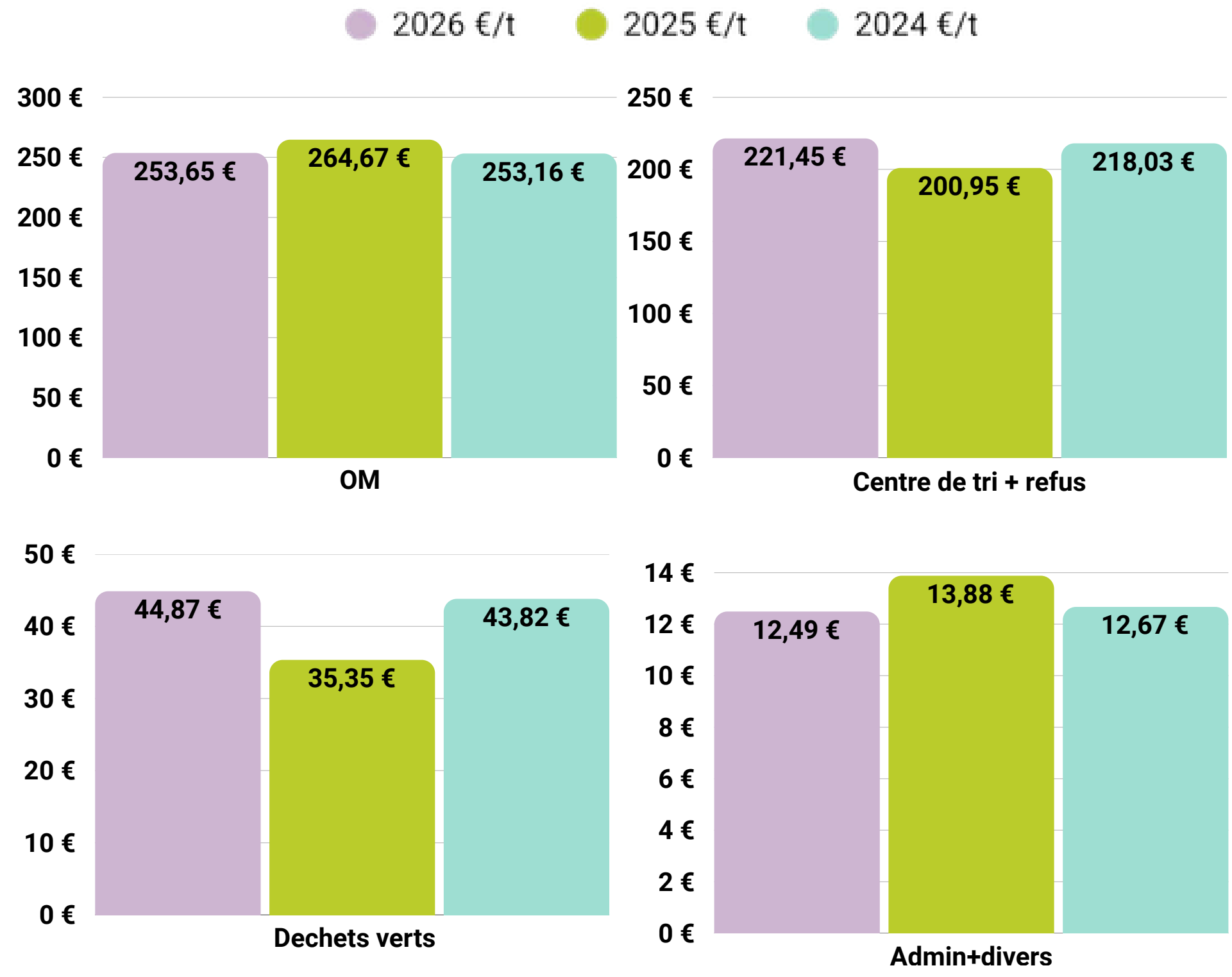
A circular graphic with a double-line border containing the text '-0.92%'. A large, thick black arrow originates from the '2026-2025' column of the table above and points directly to this circle.

5. PERSPECTIVES 2026 - FONCTIONNEMENT - CONTRIBUTIONS 2026 AU SMTD65

€/T AVEC MUTUALISATIONS (HORS RÉGULARISATIONS)







| | 2026 €/t | 2025 €/t | 2024 €/t | 2023 €/t | % (2026/ 2025) |
|-----------------------------|-----------------|-----------------|-----------------|-----------------|----------------------|
| OM | 253,65 € | 264,67 € | 253,16 € | 237,39 € | -4% |
| Centre de tri+ refus | 221,45 € | 200,95 € | 218,03 € | 183,72 € | +10% |
| Déchets verts | 44,87 € | 35,35 € | 43,82 € | 42,25 € | +27% |
| Admin + divers | 12,49 € | 13,88 € | 12,67 € | 11,60 € | -10% |



5. PERSPECTIVES 2026 - FONCTIONNEMENT - CONTRIBUTIONS 2026 AU SMTD65

ÉVOLUTION DES CONTRIBUTIONS RELATIVES AU TRAITEMENT (SMTD65, HORS ADMINISTRATION)

| | | DECHETS VERTS  | | CENTRE DE TRI  | | OM  | | FRAIS STRUCTURE SMTD65  | |
|--------------|---------------------------|---|------------------|---|------------------|--|--------------------|--|------------------|
| | | €/t | 44,92 | €/t | 160,09 | €/t | 258,36 | €/t | 11,32 |
| | | Tonnes | 35,45 | Tonnes | 135,37 | Tonnes | 269,74 | Tonnes | 12,71 |
| CCPL | | 2 675 | 120 152 € | 1 035 | 165 691 € | 3 410 | 881 001 € | 7 120 | 80 613 € |
| CCPTM | Secteur Trie | 260 | 11 678 € | 215 | 34 419 € | 655 | 169 225 € | 1 130 | 12 794 € |
| | Secteur Magnoac | 240 | 10 780 € | 105 | 16 809 € | 725 | 187 310 € | 1 070 | 12 115 € |
| 3CVA | Secteur Tournay | 610 | 27 399 € | 380 | 60 834 € | 600 | 155 015 € | 1 590 | 18 002 € |
| | Secteur Pouyastruc | 800 | 35 933 € | 110 | 17 610 € | 140 | 36 170 € | 1 050 | 11 888 € |
| CCNB | | 785 | 35 259 € | 136 | 21 772 € | 960 | 248 024 € | 1 881 | 21 297 € |
| CCAL | Aure + Véziaux | 390 | 17 517 € | 181 | 28 976 € | 840 | 217 021 € | 1 411 | 15 975 € |
| | Aure 2008 | 301 | 13 511 € | 145 | 23 213 € | 960 | 248 024 € | 1 406 | 15 917 € |
| | HVA | 169 | 7 600 € | 126 | 20 171 € | 580 | 149 848 € | 875 | 9 909 € |
| | Louron | | | 117 | 18 730 € | 830 | 214 437 € | 947 | 10 722 € |
| TOTAL | | 6 230 | 279 830 € | 2 550 | 408 225 € | 9 700 | 2 506 074 € | 18 480 | 209 232 € |

5. PERSPECTIVES 2026 - FONCTIONNEMENT - CONTRIBUTIONS 2026 AU SMTD65

POUR RÉSUMER ...

| | Contribution traitement 2026 | Contribution traitement 2025 | % 2026/2025 |
|--------------|---------------------------------|---------------------------------|----------------|
| CCPL | 1 247 458 € | 1 265 583 | -1,4% |
| CCPTM | 455 129 € | 468 149 | -2,8% |
| 3CVA | 362 851 € | 337 420 | 7,5% |
| CCNB | 326 352 € | 338 704 | -3,6% |
| CCAL | 1 011 571 € | 1 033 883 | -2,2% |
| TOTAL | 3 403 361 € | 3 443 739 | -1,2% |



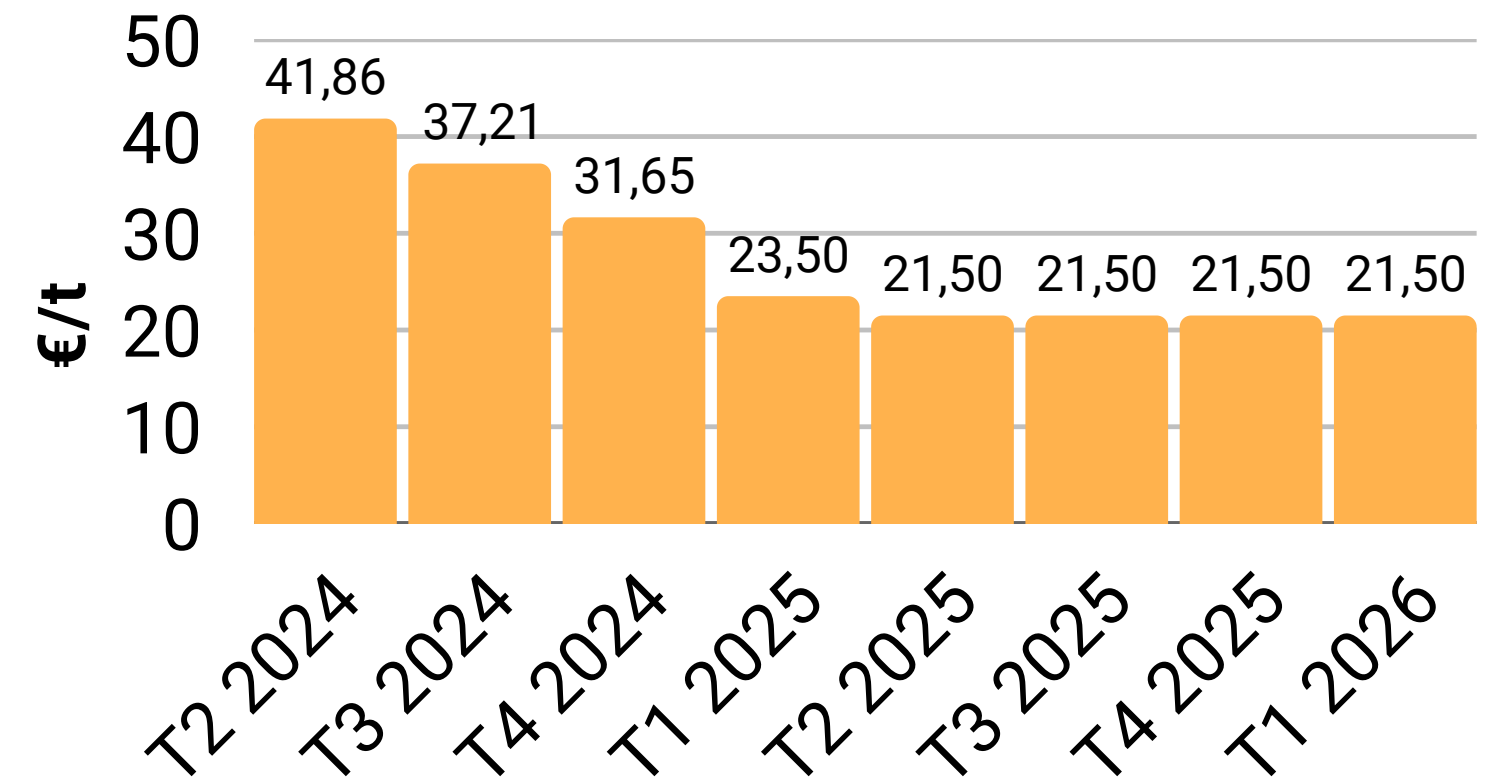
4

- PRIX DE REPRISE DU VERRE

| | Prix de reprise (€/T) | Aide au transport (€/T) | Total (€/T) |
|----------------|-----------------------|-------------------------|--------------|
| T4 2023 | 24,25 | 13,50 | 37,75 |
| T1 2024 | 28,36 | 13,50 | 41,86 |
| T2 2024 | 28,36 | 13,50 | 41,86 |
| T3 2024 | 23,71 | 13,50 | 37,21 |
| T4 2024 | 18,15 | 13,50 | 31,65 |
| T1 2025 | 10,00 | 13,50 | 23,50 |
| T2 2025 | 8,00 | 13,50 | 21,50 |
| T3 2025 | 8,00 | 13,50 | 21,50 |
| T4 2025 | 8,00 | 13,50 | 21,50 |
| T1 2026 | 8,00 | 13,50 | 21,50 |



Evolution du prix de reprise du verre




Analyse

Forte chute du prix du verre en 2024
puis stabilisation pour 2025


5 – TRAITEMENT DES ENCOMBRANTS (PSI)

| 2026 | 2025 | 2024 |
|--------------------------------|----------------------|----------------|
| 189,21€ TTC/t | 183,70 € TTC/t | 176,00 € TTC/t |
| RÉVISION DES PRIX : HYP : + 3% | Tarif nouveau marché | |



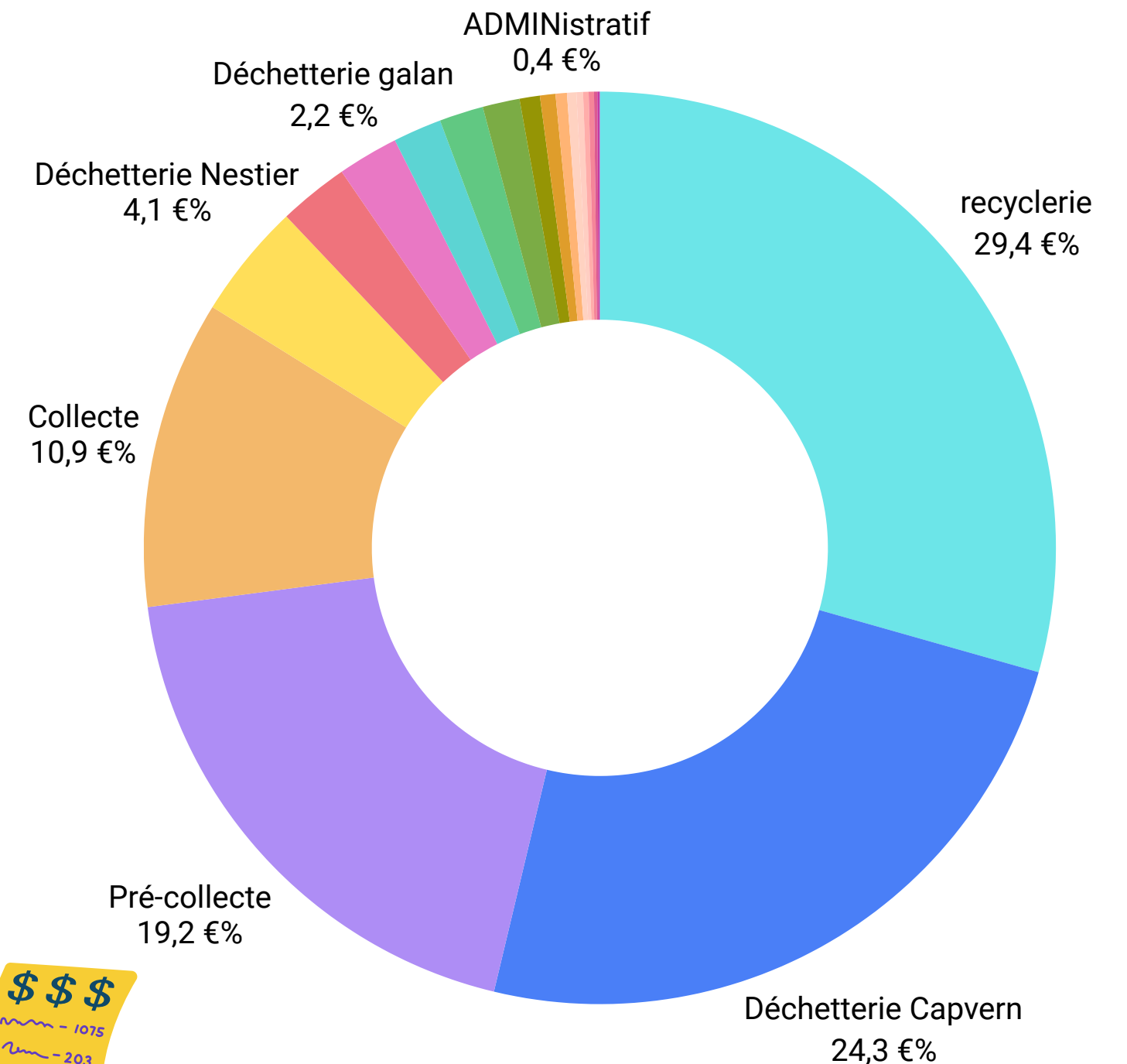
6 – TRAITEMENT DU BOIS (PSI)

| 2026 | 2025 |
|---------------------------|---------------|
| 82,40 € TTC/t | 74,91 € TTC/t |
| NOUVEAU MARCHÉ HYP : +10% | |




RÉPARTITION DES PRINCIPALES DÉPENSES PAR SERVICE

| | | |
|-------------------------------|--------------------|-------------|
| RECYCLERIE | 1 005 959 € | 29,4% |
| DÉCHETTERIE CAPVERN | 832 883 € | 24,3% |
| PRÉ-COLLECTE | 656 870 € | 19,2% |
| COLLECTE | 373 830 € | 10,9 % |
| DÉCHETTERIE NESTIER | 140 000 € | 4,1% |
| DÉCHETTERIE ST-LARY | 85 000 € | 2,5% |
| DÉCHETTERIE GALAN | 73 900 € | 2,2% |
| DÉCHETTERIE BORDÈRES-LOURON | 58 900 € | 1,7% |
| ENFOUISSEMENT OM | 53 500 € | 1,6% |
| PRÉVENTION | 44 900 € | 1,3% |
| DÉCHETTERIE TRIE SUR BAÏSE | 24 660 € | 0,7% |
| DGREZ/DBORD/DSLARY | 18 750 € | 0,5% |
| ADMINISTRATIF | 13 750 € | 0,4% |
| DÉCHETTERIE TOURNAY | 11 300 € | 0,3% |
| COMMUNICATION | 8 000 € | 0,2% |
| DÉCHETTERIE CASTELNAU-MAGNOAC | 6 710 € | 0,2% |
| DÉCHETTERIE GRÉZIAN | 6 400 € | 0,2% |
| MOYENS GÉNÉRAUX | 4 000 € | 0,1% |
| HYGIÈNE ET SÉCURITÉ | 2 550 € | 0,1% |
| DÉCHETTERIE HÈCHES | 450 € | 0,0% |
| TOTAL GÉNÉRAL | 3 422 312 € | 100% |



6. PERSPECTIVES 2026 - INVESTISSEMENT- DÉPENSES PAR SERVICES

• LES PRINCIPALES DÉPENSES



- **Recyclerie :**

RAR (pôle valorisation), remboursement emprunts, matériel informatique, mobilier, signalisation, fouilles archéologiques ...

- **Déchetterie Capvern :**

RAR (pôle valorisation), remboursement emprunts, électroménager, signalisation, fouilles archéologiques ...

- **Pré-collecte :**

RAR (colonnes Magnoac), remboursement emprunts, colonnes, bacs, laveuse, matériel informatique, mobilier...

6. PERSPECTIVES 2026 - INVESTISSEMENT- MARCHÉS PUBLICS

• DEMANDE D'AUTORISATION DE LANCEMENT DES MARCHÉS SUIVANTS:

1/ ÉTUDE D'OPTIMISATION DU SERVICE DE COLLECTE DES ORDURES MÉNAGÈRES RÉSIDUELLES ET DES EMBALLAGES

Les diverses mesures prises pour inciter les utilisateurs à réduire leur production de déchets conduisent à une sortie moins fréquente des bacs. C'est pourquoi, **il est à présent indispensable de repenser l'organisation des tournées de collecte.**

Cela pourra se traduire, par exemple, par :

- Une refonte des tournées ;
- Une diminution des fréquences de collecte ;
- Une modification du mode de collecte avec la mise en place des points d'apports volontaires ;
- La prise en compte des demandes des collectivités concernant la mise en place de colonnes ;
- ...

Cette étude aura pour objet de constituer un outil d'aide à la décision afin de faire évoluer l'organisation des tournées de la collecte et de définir un nouveau schéma de collecte.

Elle se composera de 4 phases :

- La réalisation d'un état des lieux du service de collecte ;
- L'animation d'un groupe de travail regroupant techniciens et agents de collecte ;
- La proposition de différents scénarios
- L'approfondissement du scénario retenu.



Cette consultation prendra la forme d'une procédure adaptée, en application des articles L. 2120-1 2°, L. 2123-1 1°, R. 2123-1 1° et R. 2123-4 du Code de la Commande Publique.



6. PERSPECTIVES 2026 - INVESTISSEMENT- MARCHÉS PUBLICS

2/ ACQUISITION D'UNE LAVEUSE D'OCCASION POUR CONTENEURS À DÉCHETS

En 2011, le SMECTOM s'était doté d'une laveuse pour conteneurs. C'était un module de lavage qui avait été installé sur le châssis d'une de nos bennes à ordures ménagères. Celle-ci est désormais hors d'usage.

Vu les nombreuses demandes de lavage émanant à la fois des élus mais également des usagers, il est urgent de procéder à l'acquisition d'un nouvel équipement.




Cette consultation prendra la forme d'une procédure adaptée, en application des articles L2123-1 et R2123-1 du code de la commande publique.

3/ ACQUISITION D'UNE BENNE À ORDURES MÉNAGÈRES D'OCCASION

Pour faire suite à la mise en épave d'une BOM accidentée, le Président propose d'acquérir un véhicule d'occasion en vue de son remplacement.



Cette consultation prendra la forme d'une procédure adaptée, en application des articles L2123-1 et R2123-1 du code de la commande publique.



6. PERSPECTIVES 2026 - INVESTISSEMENT- MARCHÉS PUBLICS

4/ LOCATION LONGUE DURÉE DE 6 VÉHICULES NEUFS. SANS CHAUFFEUR

La précédente consultation étant arrivée à son terme, Monsieur le Président propose de la renouveler.

Les prestations seront réparties en 2 lots :

- **Lot n°1** : location longue durée, avec maintenance et dépannage, de **4 polybennes neufs**, sans chauffeur.
- **Lot n°2** : location longue durée, avec maintenance et dépannage, de **2 bennes à ordures ménagères neuves**.




Cette consultation est passée selon la procédure d'appel d'offres ouvert conformément aux articles L2124-2 du Code de la Commande Publique, et R2124-2 1° du Code de la Commande publique.

5/FOURNITURE DE CARBURANTS EN STATIONS-SERVICE PAR CARTES ACCRÉDITIVES

Cette consultation concerne la **fourniture de carburants par cartes de paiement accréditées permettant au SMECTOM de ravitailler ses véhicules et engins en carburant** dans un **réseau** de stations-service intégré majoritairement dans son **périmètre d'activité géographique** mais également, de façon plus ponctuelle, sur l'ensemble du territoire national.



Il s'agit ici d'un accord-cadre, avec maximum, passé en application des articles L2125-1 1°, R. 2162-1 à R.2162-6, R. 2162-13 et R. 2162-14 du Code de la commande publique. Il donnera lieu à l'émission de bons de commande.



6. PERSPECTIVES 2026 - INVESTISSEMENT- MARCHÉS PUBLICS

6/TRAITEMENT DES DÉCHETS DE BOIS ISSUS DES DÉCHETTERIES DU SMECTOM

Cette consultation a pour objet l'ensemble des prestations nécessaires au traitement des déchets de bois issus des déchetteries du SMECTOM.

Il s'agit de bois de classes A et B en mélange provenant de l'apport de particuliers

i Il s'agit ici d'un accord-cadre, avec maximum, passé en application des articles L2125-1 1°, R. 2162-1 à R.2162-6, R. 2162-13 et R. 2162-14 du Code de la commande publique. Il donnera lieu à l'émission de bons de commande.

7/FOURNITURE, LIVRAISON ET DÉCHARGEMENT DE COLONNES ENTERRÉES OU SEMI-ENTERRÉES

Cette consultation concerne la **fourniture, la livraison et le déchargement de colonnes, enterrées ou semi-enterrées, pour collecte des ordures ménagères, des emballages & papiers ainsi que du verre.**

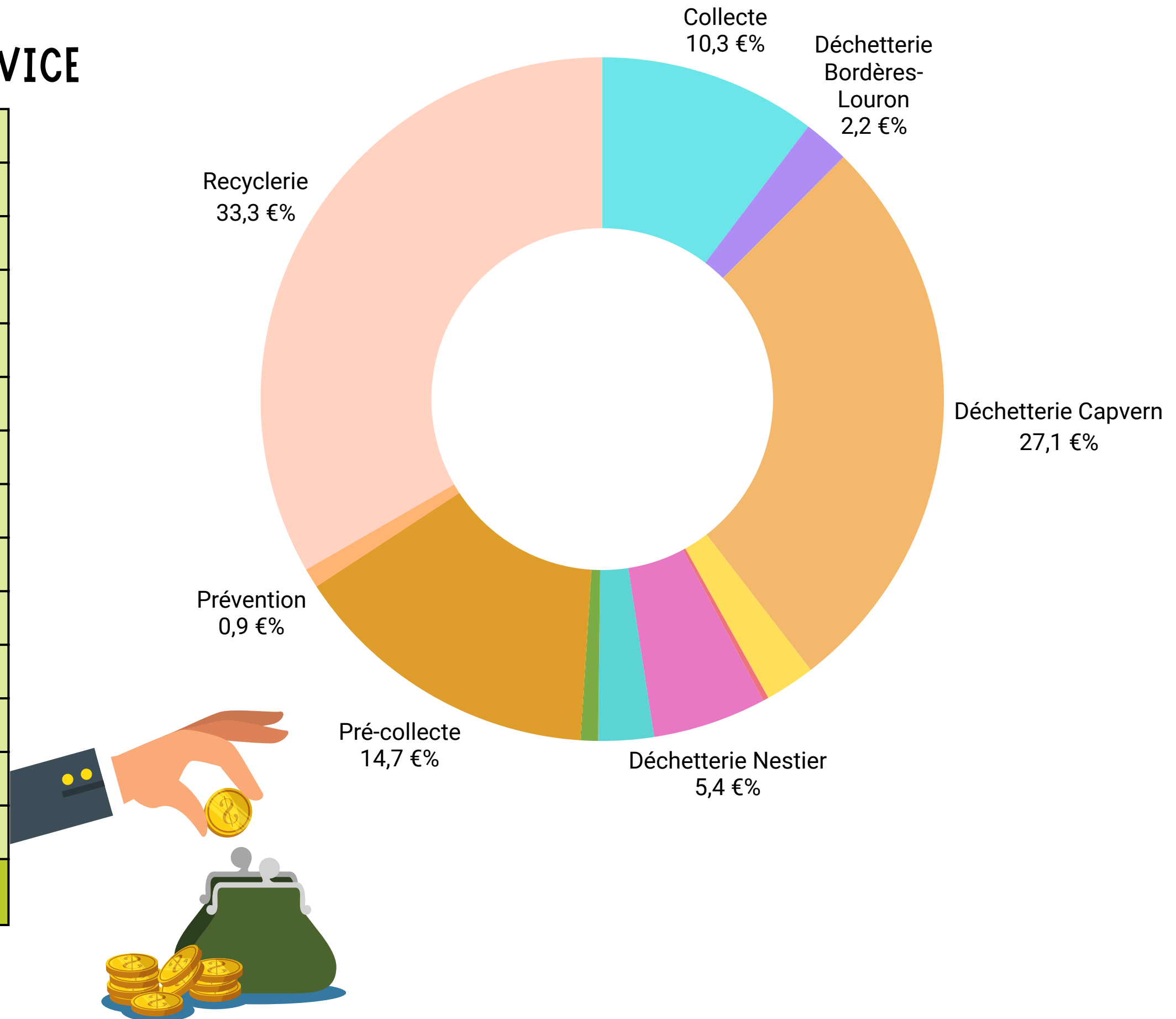
i Il s'agit ici d'un accord-cadre, avec maximum, passé en application des articles L2125-1 1°, R. 2162-1 à R.2162-6, R. 2162-13 et R. 2162-14 du Code de la commande publique. Il donnera lieu à l'émission de bons de commande.



6. PERSPECTIVES 2026 - INVESTISSEMENT- RECETTES PAR SERVICES



RÉPARTITION DES PRINCIPALES RECETTES PAR SERVICE

| | | |
|-----------------------------|--------------------|-------------|
| RECYCLERIE | 843 709 € | 33,31% |
| DÉCHETTERIE CAPVERN | 685 733 € | 27,07% |
| PRÉ-COLLECTE | 373 525 € | 14,75% |
| COLLECTE | 261 107 € | 10,31% |
| DÉCHETTERIE NESTIER | 136 478 € | 5,39% |
| DÉCHETTERIE ST-LARY | 66 278 € | 2,62% |
| DÉCHETTERIE GALAN | 60 000 € | 2,37% |
| DÉCHETTERIE BORDÈRES-LOURON | 54 910 € | 2,17% |
| PRÉVENTION | 23 335 € | 0,92% |
| DÉCHETTERIE TRIE SUR BAÏSE | 20 300 € | 0,80% |
| DÉCHETTERIE GRÉZIAN | 6 656 € | 0,26% |
| MOYENS GÉNÉRAUX | 704 € | 0,03% |
| DÉCHETTERIE TOURNAY | 144 € | 0,01% |
| COMMUNICATION | 43 € | 0,00% |
| TOTAL GÉNÉRAL | 2 532 922 € | 100% |



• LES PRINCIPALES RECETTES

- **Recyclerie :**
FCTVA, subventions
- **Déchetterie Capvern :**
FCTVA, subventions.
- **Pré-collecte :**
FCTVA, emprunts



☀️
**Merci de
votre
attention**

